

BK

TOSHIBA
Leading Innovation >>>

FlashAir™
W-04
Supplementary Manual



ENGLISH	4
DEUTSCH	9
ΕΛΛΗΝΙΚΑ	14
ESPAÑOL	19
FRANÇAIS	24
ITALIANO	29
NEDERLANDS.....	34
POLSKI	39
PORTUGUÊS	44
РУССКИЙ	49
TÜRKÇE	54
عربي	63



BK

The Product is compliant with local radio regulations in the following countries or regions (as of September 2017).

CE

Authorized representative of Toshiba Memory Corporation concerning the EU Declaration of Conformity and for affixing the CE Marking is Toshiba Memory Europe GmbH, Hansaallee 181, 40549 Düsseldorf, Germany.

European Union Regulatory Notice

As Manufacture Toshiba Memory Corporation, 1-1-1, Shibaura, Minato-ku, Tokyo, Japan hereby declares that the product WLSDTHNSWCAE is in compliance with Directive 2014/53/EU.

The complete and official EU Declaration of Conformity can be found on the web site of Toshiba Memory Europe GmbH.

https://apps.toshiba.de/ce_docs/

Product Information

Frequency Range: 2412 - 2462MHz Max Radiated Power: 17dBm

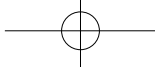
Belarus

EAC

Israel

מספר אישור אלחוטי של משרד התקשורת הוא 51-59186
אסור להחליף את האנטנה המקורית של המכשיר ולא
לעשות בו כל שינוי טכני אחר

BK



Jordan

TRC/LPD/2017/344

Serbia



Moldova



South
Africa



Morocco

AGREE PARL'ANRT MAROC

Numéro d'agrément :MR 13267 ANRT 2017

Date d'agrément: 08/02/2017

UAE



Nigeria

Connection and use of
this communications equipment
is permitted by the Nigerian
Communications Commission

Ukraine



Oman

OMAN - TRA
R/4522/17
D090024

Use in other countries and regions may violate local ordinances. You can check the latest information in the online manual (<http://www.toshiba-personalstorage.net/www/support/manual/index.htm>) or contact Customer Service.

ENGLISH

SDHC/SDXC UHS-I card with embedded wireless LAN functionality FlashAir™ W-04 Supplementary Manual

THE SIMPLE WAY TO SHOOT AND SHARE
Toshiba Memory FlashAir™ transfers your images from your camera to any wireless enabled device, instantly. Simple.

SIMPLE WAY TO TRANSFER
Toshiba Memory FlashAir™ transfers data from your camera to wireless enabled PC, instantly. Simple.

Thank you for purchasing a Toshiba Memory FlashAir™ W-04(hereafter Product). To ensure proper use, read this manual carefully and entirely before using the Product, then retain this manual for future reference.

1. Safety Precautions

This section lists important precautions which users of the Product (and anyone else) should observe in order to avoid injury to human body and damage to property, and to ensure safe and correct use of our products. Please be sure that you understand the meanings of the labels and graphic symbols described below before you move on to the detailed descriptions of the precautions, and comply with the precautions stated.

In case any dangers are caused by the Product please contact Toshiba Memory Corporation or Toshiba Memory Europe GmbH under the addresses indicated at the end of this user manual.

Safety Instructions for SD Cards

- Keep out of reach of children and pets.
- Do not disassemble or modify the Product.
- Turn off the device in case the Product overheats. Please read your device manual carefully and entirely before using this memory product.

NOTICE

The Product is intended to be used in and compliant with local radio regulations in the EU countries.

Use in other countries and regions may violate local ordinances

You can check the latest information in the online manual or contact customer service of Toshiba Memory Europe GmbH.

EU Declaration of Conformity: This Product carries the CE-Mark in accordance with the related European Directives.

For further information, please visit www.toshiba-memory.com

Hotline: +49(0)211 – 53827171 (est. €0,14/min. fixed line, €0,42/min. mobile from Germany)

Customer Support in MEA:

800TOSH(8674) IDD charges apply outside UAE
Email : 121@toshiba-tgfae SKYPE : Toshiba.TGFZ

2. Technical Information about the Product

The Product can be used with devices of compatible card capacity and card type. SDHC memory card can be used with SDXC compatible devices and SDHC compatible devices. SDXC memory card can be used only with SDXC compatible devices.

Before using the Product, read the manual carefully and entirely for the device in which you intend to use the Product (hereafter your device). Procedures may vary depending on whether your device supports FlashAir™. If your device supports FlashAir™, use the Product according to the procedures in your device's manual. If your device does not support FlashAir™, use the Product according to the procedures in this manual and your device's manual.

This manual explains how to install the necessary application software (hereafter App) for the Product use. After the App is installed in your Wireless LAN device (such as smartphone and PC), follow the guidance of App or refer to the help of App.

The Product is formatted, which is compatible with SD Association specification, you can use the Product as it is. However, if the manual of your device requires formatting the Product before using, format the Product using the format function of your device. Formatting the Product causes all the data stored in

the Product to be lost. Back up your data on some other storage media before formatting the Product. After you format the Product using your device, i) turn off your device, ii) take out the Product from your device, iii) reinsert the Product into your device, iv) turn on your device and v) perform the procedure of the initial settings following App's guidance or refer to help information in the App.

Precautions about Wireless LAN

Wireless LAN communication sends and receives data between devices, such as personal computers, and access points by means of radio transmissions rather than wires. The radio transmissions enable a wireless LAN connection even if there are obstructions.

Users should take appropriate security measures to prevent third parties from hacking or stealing data transmitted wirelessly. Before using the Product, install App and perform the initial settings following App's guidance or refer to help information in the App.

Note that there is a possibility that communications over a wireless LAN may be hacked by using some heretofore unheard of way.

Default settings

- SSID flashair_XXXXXXXXXX
(x represents the MAC address of the Product)
- Security WPA2™ password (security key): 12345678
- Encryption and authentication WPA2 AES (access point mode)

- IP address 192.168.0.1 (access point mode)

3. Regulatory Statements



Authorized representative of Toshiba Memory Corporation concerning the EU Declaration of Conformity and for affixing the CE Marking is Toshiba Memory Europe GmbH, Hansaallee 181, 40549 Düsseldorf, Germany.

European Union Regulatory Notice

As Manufacture Toshiba Memory Corporation, 1-1-1, Shibaura, Minato-ku, Tokyo, Japan hereby declares that the product WLSDTHNSWCAE is in compliance with Directive 2014/53/EU.

The complete and official EU Declaration of Conformity can be found on the web site of Toshiba Memory Europe GmbH.

https://apps.toshiba.de/ce_docs/

Product Information

Frequency Range: 2412 - 2462MHz Max Radiated Power: 17dBm

Disposal of products



The crossed out wheeled dust bin symbol indicates that products must be collected and disposed of separately from household waste. Integrated batteries and accumulators can be disposed of with the product. They will be separated at the recycling centers.

The black bar indicates that the product was placed on the market after August 13, 2005.

By participating in separate collection of products and batteries, you will help to assure the proper disposal of products and batteries and thus help to prevent potential negative consequences for the environment and human health.

For more detailed information about the collection and recycling programs available in your country, please visit our website www.toshiba-memory.com or contact your local city office or the shop where you purchased the product.

REACH - Compliance Statement

The European Union (EU) chemical regulation, REACH (Registration, Evaluation, Authorization and Restriction of Chemicals), entered into force on 1 June 2007, with phased deadlines to 2018.

Toshiba Memory will meet all REACH requirements and is committed to provide our customers with information about the presence in our articles of substances included on the candidate list according to REACH regulation.

Please consult the following website www.toshiba-memory.com for information about the

presence in our articles of substances included on the candidate list according to REACH in a concentration above 0.1 % weight by weight.

Manufacturer: TOSHIBA MEMORY CORPORATION, 1-1-1, Shibaura, Minato-ku, Tokyo, Japan
 Toshiba Memory Europe GmbH,
 Hansaallee 181, 40549 Düsseldorf
 Germany Handelsregister: Düsseldorf
 HRB 22487

Footnotes

The SDHC logo and SDXC logo are the trademarks of SD-3C LLC.

Android and Google Play are trademarks of Google Inc. Mac, App Store, iPhone, and iPad are trademarks of Apple Inc.

WPA2 is a trademark of Wi-Fi Alliance.

FlashAir is a trademark of Toshiba Memory Corporation. All other company names, product names, and service names may be trademarks of their respective companies.

Made in Japan.

© Copyright 2017 TOSHIBA MEMORY CORPORATION. All rights reserved.

4. Instruction how to install the Apps For iPhone/iPad

- ① Search 'FlashAir' on App Store.
- ② Tap 'INSTALL'

③ Wait until an on-screen icon appears.

* The supported OSs are subject to change without notice. Check the latest information on the instruction page on App Store.

* Refer to instruction page on App Store for detail.

For Android™ devices

① Search 'FlashAir' on Google Play™.

② Tap 'INSTALL'

③ Wait until an on-screen icon appears.

* The supported OSs are subject to change without notice. Check the latest information on the instruction page on Google Play.

* Refer to instruction page on Google Play for detail.

For Windows PC/Mac

① Access the below URL on your browser.

<http://www.toshiba-personalstorage.net/www/support/download/flashair/config.htm>

② Read 'End User License Agreement' on the download page of Configuration Software. If you agree it, click 'AGREE' to download App.

③ Double-click the downloaded file to install it.

④ For Windows PC users: Click 'Finish'. A shortcut icon appears on the desktop after the installation is complete.

* The supported OSs are subject to change without notice. Check the latest information on the download page of Configuration Software.

Tap/click App icon to open the App

Automatically the guidance will appear. Follow the guidance to perform initial settings of FlashAir™.

Activation of the Eyefi Connected function on the App will prevent an Eyefi Connected camera, which is compatible with the power control feature, from being turned off during transfer of photos or videos.

*For Windows PC/Mac users: Open the App after insert the FlashAir™ into your PC.

*App's user manual in detail is available in the App's help.

5. Warranty statement

The Product is warranted against defects in materials and workmanship for five (5) years from the date of purchase. Toshiba Memory's sole liability in the event of such defects is to repair or replace the Product, at Toshiba Memory's option, and Toshiba Memory may replace the Product with a remanufactured Product. Toshiba Memory does not warrant that the use or operation of this Product will be error free, nor does it warrant that any data stored on the Product will remain accessible or uncorrupted. To protect against accidental data loss, back up your data frequently on multiple types of storage media.

DEUTSCH

SDHC/SDXC UHS-I-Karte mit integrierter Wireless-LAN-Funktionalität FlashAir™ W-04-Zusatzhandbuch

DIE EINFACHE ART BILDER ZU MACHEN UND ZU TEILEN
Toshiba Memory FlashAir™ überträgt Ihre Bilder von Ihrer Kamera sofort auf jedes mobile Gerät. Einfach.

EINFACHE ART DER ÜBERTRAGUNG
Toshiba Memory FlashAir™ überträgt Daten von Ihrer Kamera sofort auf drahtlose Computer. Einfach.

Vielen Dank, dass Sie sich für Toshiba Memory FlashAir™ W-04 (im Folgenden „Produkt“ genannt) entschieden haben. Bitte lesen Sie sich dieses Handbuch aufmerksam durch, um eine ordnungsgemäße Verwendung des Produkts zu gewährleisten. Bewahren Sie das Handbuch zum späteren Nachschlagen auf.

1. Sicherheitshinweise

In diesem Abschnitt sind wichtige Vorsichtsmaßnahmen aufgeführt, die Benutzer des Produkts (und alle anderen) beachten müssen, um Verletzungen und Sachschäden zu vermeiden sowie die sichere und korrekte Benutzung unseres Produkts sicherzustellen. Achten Sie bitte darauf, dass Sie die Bedeutung der nachstehend beschriebenen Etiketten und grafischen Symbole verstanden haben, bevor Sie zu den ausführlichen Beschreibungen der Sicherheitsvorkehrungen weitergehen, und die angegebenen Vorsichtsmaßnahmen

befolgen.

Sollten vom Produkt irgendwelche Gefahren ausgehen, wenden Sie sich bitte an die Toshiba Memory Corporation oder die Toshiba Memory Europe GmbH unter der jeweiligen Adresse, die am Ende dieses Benutzerhandbuchs angegeben ist.

Sicherheitshinweise für SD-Karten

- Außer Reichweite von Kindern und Haustieren aufbewahren.
 - Produkt nicht auseinandernehmen oder modifizieren.
 - Gerät bei Überhitzung abschalten.
- Lesen Sie Ihr Gerätehandbuch sorgfältig und vollständig durch, bevor Sie dieses Speicherprodukt verwenden.

HINWEIS

Das Produkt ist zur Nutzung in den EU Ländern gemäß den lokal geltenden Bestimmungen vorgesehen.

Die Benutzung in anderen Ländern und Regionen kann gegen lokale Vorschriften verstoßen

Sie können die neuesten Informationen im Online-Handbuch überprüfen oder den Kundendienst von Toshiba Memory Europe GmbH kontaktieren.

EU-Konformitätserklärung: Dieses Produkt trägt die CE-Kennzeichnung in Übereinstimmung mit den zugehörigen Europäischen Richtlinien
Weitere Informationen finden Sie auf www.toshiba-memory.com

Hotline: +49(0)211 – 53827171 (0,14€/Min. aus dem Festnetz, 0,42€/Min. aus dem Mobilfunknetz von Deutschland)

2. Technische Informationen zum Produkt

Das Produkt kann mit Geräten mit kompatibler Kartenkapazität bzw. kompatibelem Kartentyp verwendet werden. Die SDHC-Speicherkarte kann mit SDXC-kompatiblen Geräten und SDHC-kompatiblen Geräten verwendet werden. Die SDXC-Speicherkarte kann nur in Verbindung mit SDXC-kompatiblen Geräten verwendet werden.

Lesen Sie sich vor der ersten Verwendung das Handbuch zu dem Gerät, in dem Sie das Produkt nutzen möchten, aufmerksam durch (im Folgenden „Ihr Produkt“ genannt). Die Vorgehensweisen richten sich danach, ob Ihr Gerät FlashAir™ unterstützt. Wenn Ihr Gerät FlashAir™ unterstützt, verwenden Sie das Produkt gemäß der im Handbuch zu Ihrem Gerät beschriebenen Vorgehensweisen. Wenn Ihr Gerät FlashAir™ nicht unterstützt, verwenden Sie das Produkt gemäß der im Handbuch zu Ihrem Gerät beschriebenen Vorgehensweisen und den Vorgehensweisen in diesem Handbuch.

Dieses Handbuch beschreibt, wie Sie die notwendige Anwendungssoftware (nachfolgend "App") für die Verwendung des Produkts installieren. Nachdem die App auf Ihrem Wireless LAN-Gerät (z. B. Smartphone oder PC) installiert wurde, befolgen Sie die Anweisungen der App oder beziehen sich auf die Hilfe der App.

Das Produkt ist so formatiert, dass es mit SD Association-Spezifikation kompatibel ist, sodass Sie das Produkt verwenden können, wie es ist. Wenn die Bedienungsanleitung

Ihres Geräts allerdings eine Formatierung des Geräts vor Inbetriebnahme erfordert, formatieren Sie das Produkt mit der Formatierungsfunktion Ihres Geräts. Durch die Formatierung des Produkts werden sämtliche darauf gespeicherten Daten gelöscht. Sichern Sie Ihre Daten daher auf einem anderen Speichermedium, bevor Sie das Produkt formatieren. Nachdem Sie das Produkt mit Hilfe Ihres Geräts formatieren, i) schalten Sie das Gerät aus, ii) nehmen Sie das Produkt aus Ihrem Gerät, iii) legen Sie das Produkt wieder in Ihr Gerät, iv) schalten Sie Ihr Gerät ein und v) führen Sie die Grundeinstellungen nach der Anleitung der App durch oder beziehen Sie sich auf Hilfe-Informationen in der App.

Sicherheitshinweise zu WLAN

Über ein WLAN werden Daten per Funkübertragung statt über Netzwerkkabel an bzw. von Geräten (z. B. Computern) und Zugangspunkten gesendet und empfangen. Dank der Funkübertragung kann selbst bei Hindernissen eine WLAN-Verbindung hergestellt werden.

Benutzern wird empfohlen, angemessene Sicherheitsmaßnahmen zu ergreifen, damit die drahtlos übertragenen Daten nicht von Dritten entwendet oder missbraucht werden können. Installieren Sie vor Verwendung des Produkts die App und führen Sie die ursprünglichen Einstellungen nach der Anleitung der App durch oder beziehen Sie sich auf Hilfe-Informationen in der App.

Bitte beachten Sie, dass über ein WLAN übertragene Daten über Mittel und Wege entwendet werden könnten, die zum Zeitpunkt der Erstellung dieses Handbuchs noch nicht entwickelt und daher unbekannt waren.

Standardeinstellungen

- SSID flashair_XXXXXXXXXX
(x steht für die MAC-Adresse des Produkts)
- Sicherheitspasswort WPA2™ (Sicherheitsschlüssel):
12345678
- Verschlüsselung und Authentifizierung WPA2 AES
(Zugangspunktmodus)
- IP-Adresse 192.168.0.1 (Zugangspunktmodus)

3. Behördliche Bestimmungen



Autorisierter Bevollmächtigter der Toshiba Memory Corporation bezüglich der EU-Konformitätserklärung sowie der Anbringung der CE-Kennzeichnung ist Toshiba Memory Europe GmbH, Hansaallee 181, 40549 Düsseldorf, Deutschland.

Zulassungshinweis für die Europäische Union

In seiner Rolle als Hersteller erklärt Toshiba Memory Corporation, 1-1-1, Shibaura, Minato-ku, Tokio, Japan hiermit, dass das Produkt WLSDTHNSWCAE der Richtlinie 2014/53/EU entspricht.

Die vollständige und offizielle EU-Konformitätserklärung finden Sie auf der Website der Toshiba Memory Europe GmbH.
https://apps.toshiba.de/ce_docs/
Produktinformation
Frequenzbereich: 2412 - 2462 MHz Max. Strahlungsleistung:

17dBm

Entsorgung von Produkten



Das Symbol der durchgestrichenen Abfalltonne auf Rädern bedeutet, dass Produkte getrennt vom Hausmüll gesammelt und entsorgt werden müssen. Integrierte Batterien und Akkus können zusammen mit dem Produkt entsorgt werden. Sie werden in der Wiederaufbereitungsanlage getrennt. Der schwarze Balken besagt, dass das Produkt nach dem 13. August 2005 auf den Markt kam.

Mit Ihrer Teilnahme an der getrennten Sammlung von Produkten und Batterien helfen Sie sicherzustellen, dass Produkte und Batterien korrekt entsorgt und potenziell nachteilige Folgen für die Umwelt und die menschliche Gesundheit vermieden werden.

Ausführliche Hinweise zu den Abfallsammelungs- und -aufbereitungsprogrammen in Ihrem Land erhalten Sie auf unserer Website

www.toshiba-memory.com oder bei Ihrer zuständigen Behörde oder in dem Geschäft, in dem Sie das Produkt gekauft haben.

REACH-Verordnung

REACH (Registration, Evaluation, Authorization and Restriction of Chemicals, Registrierung, Bewertung, Zulassung und Beschränkung von Chemikalien), die neue Chemikalienverordnung der Europäischen Union, ist am 1. Juni

2007 in Kraft getreten.

Toshiba Memory erfüllt alle Bestimmungen der REACH-Verordnung und verpflichtet sich, seinen Kunden Informationen zu den in Toshiba Memory-Produkten enthaltenen chemischen Substanzen gemäß der REACH-Verordnung bereitzustellen.

Besuchen Sie diesbezüglich bitte die folgende Website: www.toshiba-memory.com. Hier finden Sie Information über in unseren Artikeln enthaltene Substanzen, die gemäß REACH-Verzeichnis eine Konzentration von mehr als 0,1 Massenprozent aufweisen.

Hersteller: TOSHIBA MEMORY CORPORATION, 1-1-1, Shibaura, Minato-ku, Tokyo, Japan
 Importeur: Toshiba Memory Europe GmbH, Hansaallee 181, 40549 Düsseldorf, Deutschland
 Handelsregister: Düsseldorf HRB 22487

Fußnoten

Das SDHC-Logo und das SDXC-Logo sind Marken von SD-3C LLC.

Android und Google Play sind Warenzeichen von Google Inc. Mac, App Store, iPhone und iPad sind Marken der Apple Inc. WPA2 ist eine eingetragene Marke der Wi-Fi Alliance.

FlashAir ist eine Marke der Toshiba Memory Corporation.

Alle anderen Unternehmensnamen, Produktnamen und Dienstleistungsamen sind ggf. Marken der entsprechenden Unternehmen.

Hergestellt in Japan.

© Copyright 2017 TOSHIBA MEMORY CORPORATION. Alle

12

Rechte vorbehalten.

4. Installationsanleitung der Apps

Für iPhone/iPad

① Suchen Sie 'FlashAir' im App Store.

② Tippen Sie auf 'INSTALLIEREN'.

③ Warten Sie, bis auf dem Bildschirm ein Symbol erscheint.

* Die unterstützten Betriebssysteme können ohne Vorankündigung geändert werden.

Überprüfen Sie die aktuellen Informationen auf der Anleitungsseite im App Store.

* Weitere Informationen finden Sie auf der Anleitungsseite im App Store

Für Android™-Geräte

① Suchen Sie 'FlashAir' über Google Play™.

② Tippen Sie auf 'INSTALLIEREN'.

③ Warten Sie, bis auf dem Bildschirm ein Symbol erscheint.

* Die unterstützten Betriebssysteme können ohne Vorankündigung geändert werden.

Überprüfen Sie die aktuellen Informationen auf der Anleitungsseite in Google Play.

* Weitere Informationen finden Sie auf der Anleitungsseite in Google Play.

Für Windows PC/Mac

① Öffnen Sie die folgende URL in Ihrem Browser.

<http://www.toshiba-personalstorage.net/www/support/download/flashair/config.htm>

② Lesen Sie die 'End User License Agreement'

(Endbenutzerlizenzvereinbarung) auf der Downloadseite der Konfigurationssoftware. Wenn Sie mit dieser einverstanden sind, klicken Sie auf 'AGREE', um die App herunterzuladen.

- ③ Doppelklicken Sie auf die heruntergeladene Datei, um diese zu installieren.
 - ④ Für Windows PC-Benutzer: Klicken Sie auf 'Fertig stellen'. Auf dem Desktop erscheint nach Fertigstellung der Installation ein Verknüpfungssymbol.
- * Die unterstützten Betriebssysteme können ohne Vorankündigung geändert werden.
Überprüfen Sie die aktuellen Informationen auf der Downloadseite der Konfigurationssoftware.

Tippen/klicken Sie auf das App-Symbol, um die App zu öffnen

Die Anleitung erscheint automatisch. Befolgen Sie die Anleitung und führen Sie die Grundeinstellungen von FlashAir™ durch.

Durch die Aktivierung der Eyefi Connected-Funktion in der App wird verhindert, dass eine Eyefi Connected-Kamera vermieden, die mit der Stromsteuerfunktion kompatibel ist, während der Übertragung von Fotos oder Videos ausgeschaltet wird.

*Für Windows PC/Mac-Benutzer: Öffnen Sie die App erst, nachdem Sie FlashAir™ in Ihren PC eingelegt haben.

*Das ausführliche Benutzerhandbuch der App finden Sie in der App-Hilfe.

5. Garantieerklärung

Toshiba Memory gibt beginnend ab Kaufdatum eine

fünfjährige (5) Produktgarantie auf Material- und Verarbeitungsfehler. Im Falle eines solchen Fehlers übernimmt Toshiba Memory lediglich die Reparatur oder den Austausch des Produkts nach eigenem Ermessen. Toshiba Memory kann das Produkt durch ein wiederaufgearbeitetes Produkt ersetzen. Toshiba Memory übernimmt keine Garantie für eine fehlerfreie Nutzung bzw. einen fehlerfreien Betrieb dieses Produkts oder die dauerhafte Verfügbarkeit oder Fehlerfreiheit der darauf gespeicherten Daten. Um sich vor ungewollten Datenverlusten zu schützen, sichern Sie Ihre Daten regelmäßig auf verschiedenen Speichermedien.

ΕΛΛΗΝΙΚΑ

**Κάρτα μνήμης SDHC/SDXC UHS-1 με ενσωματωμένες
Λειτουργίες ασύρματου δικτύου
FlashAir™ W-04 - Συμπληρωματικό εγχειρίδιο**
**Ο ΑΠΛΟΣ ΤΡΟΠΟΣ ΓΙΑ ΤΗ ΛΗΨΗ ΚΑΙ ΤΗΝ ΚΟΙΝΗ ΧΡΗΣΗ
ΦΩΤΟΓΡΑΦΙΩΝ**

Το Toshiba Memory FlashAir™ μεταφέρει αμέσως τις εικόνες από την κάμερά σας σε οποιαδήποτε συσκευή με δυνατότητα ασύρματης σύνδεσης. Απλά.

ΑΠΛΟΣ ΤΡΟΠΟΣ ΜΕΤΑΦΟΡΑΣ

Το Toshiba Memory FlashAir™ μεταφέρει αμέσως τα δεδομένα από την κάμερά σας σε υπολογιστή με δυνατότητα ασύρματης σύνδεσης. Απλά.

Σας ευχαριστούμε για την αγορά του Toshiba Memory FlashAir™ W-04 (εφ' εξής "Προϊόν"). Προκειμένου να διασφαλιστεί η σωστή χρήση, διαβάστε προσεκτικά ολόκληρο το παρόν εγχειρίδιο πριν από τη χρήση του Προϊόντος και φυλάξτε το εγχειρίδιο για μελλοντική αναφορά.

1. Προφυλάξεις ασφαλείας

Στην ενότητα αυτή παρατίθενται σημαντικές προφυλάξεις, τις οποίες οι χρήστες του Προϊόντος (και κάθε τρίτος) πρέπει να τηρούν προκειμένου να αποφευχθεί η πρόκληση σωματικών βλαβών και υλικών ζημιών και να διασφαλιστεί η ασφαλής και ορθή χρήση των προϊόντων μας. Βεβαιωθείτε ότι κατανοείτε τη σημασία των ετικετών και των γραφικών συμβόλων που περιγράφονται κατωτέρω, προτού

συνεχίσετε με τη λεπτομερή περιγραφή των προφυλάξεων και ότι συμμορφώνεστε με τις αναφερόμενες προφυλάξεις. Σε περίπτωση που προκύψουν οποιοδήποτε κίνδυνοι από το Προϊόν, απευθυνθείτε στην Toshiba Memory Corporation ή την Toshiba Memory Europe GmbH στις διευθύνσεις που υποδεικνύονται στο τέλος του παρόντος εγχειριδίου χρήσης.

Οδηγίες ασφαλείας για τις κάρτες SD

- Φυλάξτε μακριά από τα παιδιά και τα οικίστα ζώα.
 - Μην αποσυναρμολογείτε και μην τροποποιείτε το Προϊόν.
 - Εάν το Προϊόν υπερθερμανθεί, θέστε εκτός λειτουργίας τη συσκευή στην οποία χρησιμοποιείται.
- Μελετήστε προσεκτικά ολόκληρο το εγχειρίδιο χρήσης της συσκευής προτού χρησιμοποιήσετε αυτό το προϊόν μνήμης.

ΣΗΜΕΙΩΣΗ

Το Προϊόν προορίζεται για χρήση σε και σύμφωνα με τους τοπικούς κανονισμούς ραδιοεπικοινωνιών στις χώρες ΕΜΕΑ (Ευρώπη, Μέση Ανατολή και Αφρική), ΕFTA (Ευρωπαϊκές Ζώνες Ελευθέρων Συναλλαγών) και στις υπό ένταξη στην Ε.Ε. χώρες που παρατίθενται παρακάτω.

Τυχόν χρήση του Προϊόντος σε άλλες χώρες και περιοχές μπορεί να προκαλέσει παράβαση των τοπικών κανονισμών

Μπορείτε να βρείτε τις πιο πρόσφατες πληροφορίες στο ηλεκτρονικό εγχειρίδιο ή να επικοινωνήσετε με την εξυπηρέτηση πελατών της Toshiba Memory Europe GmbH.

Δήλωση συμμόρφωσης για την Ε.Ε.: Το παρόν Προϊόν φέρει τη σήμανση CE σύμφωνα με τις σχετικές Ευρωπαϊκές Οδηγίες.

Για περισσότερες πληροφορίες επισκεφθείτε τη διεύθυνση www.toshiba-memory.com
Ανοικτή γραμμή επικοινωνίας +49(0)211 – 53827171 (εκτιμ. χρέωση €0,14/Λεπτό από σταθερό τηλέφωνο, €0,42/Λεπτό από κινητό στη Γερμανία)

2. Τεχνικές πληροφορίες για το Προϊόν

Το Προϊόν αυτό μπορεί να χρησιμοποιηθεί σε συνδυασμό με συσκευές συμβατής(ού) χωρητικότητας κάρτας και τύπου κάρτας. Η κάρτα μνήμης SDHC μπορεί να χρησιμοποιηθεί σε συσκευές συμβατές τόσο με SDXC όσο και με SDHC. Η κάρτα μνήμης SDXC μπορεί να χρησιμοποιηθεί μόνον σε συσκευές συμβατές με SDXC.

Προτού χρησιμοποιήσετε το Προϊόν, μελετήστε προσεκτικά ολόκληρο το εγχειρίδιο της συσκευής με την οποία σκοπεύετε να χρησιμοποιήσετε το Προϊόν (εφεξής "η συσκευή σας"). Οι διαδικασίες ενδέχεται να διαφέρουν, ανάλογα με το κατά πόσον η συσκευή σας υποστηρίζει το πρωτόκολλο FlashAir™. Εάν η συσκευή σας υποστηρίζει το πρωτόκολλο FlashAir™, χρησιμοποιήστε το Προϊόν σύμφωνα με τις διαδικασίες που αναφέρονται στο εγχειρίδιο χρήσης της συσκευής σας. Εάν η συσκευή σας δεν υποστηρίζει το πρωτόκολλο FlashAir™, χρησιμοποιήστε το Προϊόν σύμφωνα με τις διαδικασίες που αναφέρονται στο παρόν εγχειρίδιο και στο εγχειρίδιο της συσκευής σας.

Το παρόν εγχειρίδιο περιγράφει τον τρόπο εγκατάστασης του λογισμικού εφαρμογής (εφεξής "Εφαρμογή") που είναι απαραίτητο για τη χρήση του Προϊόντος. Μετά την εγκατάσταση της Εφαρμογής στη συσκευή ασύρματου δικτύου (όπως π.χ. smartphone ή PC), ακολουθήστε τις οδηγίες της Εφαρμογής ή ανατρέξτε στη βοήθεια της Εφαρμογής.

Το Προϊόν είναι διαμορφωμένο σύμφωνα με τις προδιαγραφές Συσχέτισης SD και μπορεί να χρησιμοποιηθεί ως έχει. Εντούτοις, σε περίπτωση που σύμφωνα με το εγχειρίδιο της συσκευής απαιτείται διαμόρφωση του Προϊόντος πριν από τη χρήση, διαμορφώστε το Προϊόν χρησιμοποιώντας τη λειτουργία διαμόρφωσης της συσκευής σας. Με τη διαμόρφωση του προϊόντος, διαγράφονται όλα τα δεδομένα που είναι αποθηκευμένα σε αυτό. Δημιουργήστε αντίγραφο ασφαλείας των δεδομένων σας σε άλλο μέσο αποθήκευσης, προτού διαμορφώσετε το Προϊόν. Μετά τη διαμόρφωση του Προϊόντος με τη συσκευή σας i) απενεργοποιήστε τη συσκευή, ii) απομακρύνετε το Προϊόν από τη συσκευή, iii) επανατοποθετήστε το Προϊόν στη συσκευή, iv) ενεργοποιήστε τη συσκευή και v) πραγματοποιήστε τη διαδικασία των αρχικών ρυθμίσεων ακολουθώντας τις οδηγίες της Εφαρμογής ή ανατρέξτε στη βοήθεια της Εφαρμογής.

Προφυλάξεις σχετικά με το ασύρματο δίκτυο

Με την επικοινωνία μέσω ασύρματου δικτύου, αποστέλλονται και λαμβάνονται δεδομένα μεταξύ συσκευών, όπως είναι προσωπικοί υπολογιστές και σημεία πρόσβασης, μέσω ραδιοσημάτων αντί καλωδίων. Τα ραδιοσήματα επιτρέπουν τη σύνδεση συσκευών μέσω ασύρματου δικτύου, ακόμη κι αν υπάρχουν εμπόδια ανάμεσά τους. Οι χρήστες πρέπει να λαμβάνουν κατάλληλα μέτρα ασφαλείας προκειμένου να αποτρέπουν τη μη εξουσιοδοτημένη παρέμβαση ή υποκλοπή δεδομένων, που μεταδίδονται ασύρματα, από τρίτους. Πριν από τη χρήση του Προϊόντος, εγκαταστήστε την εφαρμογή και πραγματοποιήστε τις αρχικές ρυθμίσεις ακολουθώντας τις οδηγίες της Εφαρμογής ή ανατρέξτε στη βοήθεια της Εφαρμογής. Σημειώνεται ότι υπάρχει ενδεχόμενο αλλοίωσης των επικοινωνιών μέσω ασύρματου δικτύου με κάποιον άγνωστο μέχρι στιγμής τρόπο.

Προεπιλεγμένες ρυθμίσεις

- SSID flashair_XXXXXXXXXX (όπου X είναι η διεύθυνση MAC του Προϊόντος)
- Κωδικός πρόσβασης ασφαλείας WPA2™ (κλειδί ασφαλείας): 12345678
- Κρυπτογράφηση και έλεγχος ταυτότητας WPA2 AES (τρόπος λειτουργίας σημείου πρόσβασης)
- Διεύθυνση IP 192.168.0.1 (τρόπος λειτουργίας σημείου πρόσβασης)

3. Κανονιστικές δηλώσεις

Εξουσιοδοτημένος αντιπρόσωπος της Toshiba Memory Corporation αναφορικά με τη Δήλωση συμμόρφωσης για την Ε.Ε. και την επικόλληση του σήματος CE είναι η Toshiba Memory Europe GmbH, Hansaallee 181, 40549 Düsseldorf, Γερμανία.

Κανονιστική γνωστοποίηση για την Ευρωπαϊκή Ένωση

Με την παρούσα, ο κατασκευαστής Toshiba Memory Corporation, με έδρα στη διεύθυνση 1-1-1, Shibaura, Minato-ku, Τόκιο, Ιαπωνία, δηλώνει υπεύθυνα ότι το προϊόν WLSDTHNSWCAE συμμορφούται προς την Ευρωπαϊκή Οδηγία 2014/53/ΕΕ περί ραδιοεξοπλισμού.

Η πλήρης και επίσημη Δήλωση συμμόρφωσης για την Ε.Ε. διατίθεται στην τοποθεσία web της Toshiba Memory Europe GmbH.
https://apps.toshiba.de/ce_docs/

Πληροφορίες για το προϊόν

Εύρος συχνοτήτων: 2412 - 2462 MHz Μέγ. ακτινοβολούμενη ισχύς: 17 dBm

Απόρριψη προϊόντων

Το σύμβολο του διαγραμμένου κάδου με ρόδες υποδεικνύει ότι τα προϊόντα δεν πρέπει να συλλέγονται και να απορρίπτονται μαζί με τα οικιακά απορρίμματα. Οι ενσωματωμένες μπαταρίες και οι συσσωρευτές απορρίπτονται μαζί με το προϊόν. Διαχωρίζονται στα κέντρα ανακύκλωσης.

Η μαύρη γραμμή υποδεικνύει ότι το προϊόν διατέθηκε στην αγορά μετά τις 13 Αυγούστου 2005.

Τηρώντας την ξεχωριστή συλλογή προϊόντων και μπαταριών, συμβάλλετε στη διασφάλιση της σωστής απόρριψης των προϊόντων και των μπαταριών και με αυτόν τον τρόπο βοηθάτε στην πρόληψη των πιθανών αρνητικών συνεπειών για το περιβάλλον και την ανθρώπινη υγεία.

Για περισσότερες πληροφορίες σχετικά με τα προγράμματα συλλογής και ανακύκλωσης που διατίθενται στη χώρα σας, επισκεφθείτε την τοποθεσία μας στο web www.toshiba-memory.com ή επικοινωνήστε με το αρμόδιο γραφείο στην περιοχή σας ή με το κατάστημα από το οποίο αγοράσατε το προϊόν.

REACH - Δήλωση συμμόρφωσης

Ο κανονισμός περί χημικών ουσιών της Ευρωπαϊκής Ένωσης (Ε.Ε.), γνωστός με τα αρχικά REACH (Registration, Evaluation, Authorization

and Restriction of Chemicals), τέθηκε σε ισχύ την 1η Ιουνίου του 2007 και προβλέπει διαδοχικές προθεσμίες μέχρι το 2018.

Η Toshiba Memory πληροί όλες τις απαιτήσεις του κανονισμού REACH και δεσμεύεται να παρέχει στους πελάτες της πληροφορίες σχετικά με την παρουσία, στα είδη της, ουσιών που περιλαμβάνονται στον κατάλογο υποψηφίων ουσιών σύμφωνα με τον κανονισμό REACH. Επισκεφθείτε την παρακάτω τοποθεσία web στη διεύθυνση www.toshiba-memory.com, για πληροφορίες σχετικά με την παρουσία, στα είδη μας, ουσιών που περιλαμβάνονται στον κατάλογο υποψηφίων ουσιών σύμφωνα με τον κανονισμό REACH σε συγκεντρώσεις άνω του 0,1% βάρους κατά βάρος.

Κατασκευαστής: TOSHIBA MEMORY CORPORATION, 1-1-1, Shibaura, Minato-ku, Tokyo, Ιαπωνία
 Εισαγωγέας: Toshiba Memory Europe GmbH, Hansaallee 181, 40549 Dusseldorf Γερμανία
 Εμπορικό μητρώο: Düsseldorf HRB 22487

Υποσημειώσεις

Το λογότυπο SDHC και το λογότυπο SDXC είναι εμπορικά σήματα της SD-3C LLC.

Τα Android και Google Play είναι εμπορικά σήματα της Google Inc. Τα Mac, App Store, iPhone και iPad είναι εμπορικά σήματα ή σήματα κατατεθέντα της Apple Inc.

Το WPA2 είναι εμπορικό σήμα της Wi-Fi Alliance.

Το FlashAir είναι εμπορικό σήμα της Toshiba Memory Corporation. Κάθε άλλη επωνυμία εταιρείας ή ονομασία προϊόντος ή υπηρεσίας ενδέχεται να είναι εμπορικό σήμα των αντίστοιχων εταιριών.

Κατασκευάζεται στην Ιαπωνία.

Πνευματικά δικαιώματα 2017 © TOSHIBA MEMORY CORPORATION.

Με επιφύλαξη κάθε νόμιμου δικαιώματος.

4. Οδηγίες για τον τρόπο εγκατάστασης των Εφαρμογών Για iPhone/iPad

① Αναζητήστε το 'FlashAir' στο App Store.

② Επιλέξτε το 'INSTALL' (Εγκατάσταση).

③ Περιμένετε μέχρις ότου εμφανιστεί ένα εικονίδιο στην οθόνη.

* Τα υποστηριζόμενα λειτουργικά συστήματα υπόκεινται σε αλλαγές χωρίς προειδοποίηση.

Ελέγξτε τις τελευταίες πληροφορίες στη σελίδα οδηγιών του App Store.

* Ανατρέξτε στη σελίδα οδηγιών του App Store για λεπτομέρειες.

Για συσκευές Android™

① Αναζητήστε το 'FlashAir' στο Google Play™.

② Επιλέξτε το 'INSTALL' (Εγκατάσταση).

③ Περιμένετε μέχρις ότου εμφανιστεί ένα εικονίδιο στην οθόνη.

* Τα υποστηριζόμενα λειτουργικά συστήματα υπόκεινται σε αλλαγές χωρίς προειδοποίηση.

Ελέγξτε τις τελευταίες πληροφορίες στη σελίδα οδηγιών του Google Play.

* Ανατρέξτε στη σελίδα οδηγιών του Google Play για λεπτομέρειες.

Για υπολογιστές με λειτουργικό σύστημα Windows PC και Mac

① Εισαγάγετε την παρακάτω διεύθυνση URL στο πρόγραμμα περιήγησής σας.

<http://www.toshiba-personalstorage.net/ww/support/download/flashair/config.htm>

② Διαβάστε τους όρους 'End User License Agreement' (Άδεια Χρήσης Τελικού Χρήστη) που εμφανίζονται στη σελίδα λήψης

του Λογισμικού Διαμόρφωσης. Εάν συμφωνείτε με αυτήν, κάντε κλικ στο κουμπί 'AGREE' (Συμφωνώ) για να κάνετε λήψη της εφαρμογής.

- ③ Κάντε διπλό κλικ πάνω στο εικονίδιο του ληφθέντος αρχείου για να εγκαταστήσετε την εφαρμογή.
- ④ Για χρήστες υπολογιστών με λειτουργικό σύστημα Windows: Κάντε κλικ στο κουμπί 'Finish' (Τέλος). Μετά την ολοκλήρωση της εγκατάστασης, στην επιφάνεια εργασίας του υπολογιστή θα έχει εμφανιστεί ένα εικονίδιο συντόμευσης.

* Τα υποστηριζόμενα λειτουργικά συστήματα υπόκεινται σε αλλαγές χωρίς προειδοποίηση.
Ελέγξτε τις τελευταίες πληροφορίες, στη σελίδα λήψης του Λογισμικού Διαμόρφωσης.

Αγγίξτε/κάντε κλικ στο εικονίδιο της εφαρμογής για να ανοίξετε την εφαρμογή

Οι οδηγίες θα εμφανιστούν αυτόματα. Ακολουθήστε τις οδηγίες για να πραγματοποιήσετε τις αρχικές ρυθμίσεις του FlashAir™.

Με την ενεργοποίηση της λειτουργίας EyeFi Connected της εφαρμογής, αποτρέπεται η απενεργοποίηση κάμερας τύπου EyeFi Connected, η οποία είναι συμβατή με τη λειτουργία ελέγχου ρεύματος, κατά τη μεταφορά εικόνων ή βίντεο.

*Για χρήστες υπολογιστών με λειτουργικό σύστημα Windows και Mac: Ανοίξτε την Εφαρμογή μετά την τοποθέτηση του FlashAir™ στον υπολογιστή σας.

*Λεπτομερές εγχειρίδιο χρήσης της εφαρμογής είναι διαθέσιμο στη βοήθεια της Εφαρμογής.

5. Δήλωση περί εγγύησης

Το Προϊόν καλύπτεται από εγγύηση που καλύπτει τυχόν ελαττώματα

ESPAÑOL

Tarjeta SDHC/SDXC UHS-I con funcionalidad de LAN inalámbrica integrada Manual adicional de FlashAir™ W-04

LA FORMA SENCILLA DE DISPARAR Y COMPARTIR
Toshiba Memory FlashAir™ transfiere las imágenes desde la cámara a cualquier dispositivo con conexión inalámbrica, al instante. Sencilla.

LA FORMA SENCILLA DE TRANSFERIR
Toshiba Memory FlashAir™ transfiere datos desde la cámara al PC con conexión inalámbrica, al instante. Sencilla.

Gracias por adquirir una tarjeta de memoria Toshiba Memory FlashAir™ W-04 (en adelante el Producto). Para garantizar que se haga un uso correcto del Producto, lea atentamente este manual antes de empezar a usarlo y consérvelo como referencia para el futuro.

1. Precauciones de seguridad

En esta sección encontrará una lista de precauciones importantes que los usuarios del Producto (y cualquier otra persona) deben tener en cuenta para evitar daños personales y desperfectos materiales, y para garantizar la seguridad y un correcto uso de nuestros productos. Asegúrese de entender el significado de las etiquetas y los símbolos gráficos que se describen a continuación antes de pasar a las descripciones detalladas de las precauciones,

además de seguir las precauciones que se indican.

En caso de que el Producto suponga algún peligro, póngase en contacto con Toshiba Memory Corporation o con Toshiba Memory Europe GmbH en las direcciones que se indican al final de este manual de usuario.

Instrucciones de seguridad de las tarjetas SD

- Manténgase fuera del alcance de niños y mascotas.
- No desmonte ni modifique el Producto.
- Apague el dispositivo si el Producto se calienta. Lea atentamente y por completo el manual del dispositivo antes de utilizar este producto de memoria.

AVISO

Este producto está destinado a ser utilizado conforme al reglamento de radiocomunicaciones local en los de miembros de la Unión Europea.

Usar el producto en otros países o regiones podría infringir las ordenanzas locales.

Puede comprobar la información más reciente en el manual en línea o poniéndose en contacto con el servicio de atención al cliente de Toshiba Memory Europe GmbH. Declaración de conformidad de la UE: Este producto lleva la marca CE de acuerdo con las directivas europeas relacionadas.

Para obtener más información, visite www.toshiba-

memory.com
Línea de asistencia: +49(0)211 – 53827171 (est.:
0,14 €/min desde línea fija, 0,42 €/min desde móvil de
Alemania)

2. Información técnica del Producto

El Producto puede utilizarse con dispositivos compatibles en cuanto a capacidad y tipo de tarjeta. La tarjeta de memoria SDHC puede utilizarse con dispositivos compatibles con SDXC y dispositivos compatibles con SDHC. La tarjeta de memoria SDXC solo puede utilizarse con dispositivos compatibles con SDXC.

Antes de utilizar el Producto, lea atentamente el manual del dispositivo en el que desea usarlo (en adelante el dispositivo). Los procedimientos pueden variar en función de si el dispositivo es compatible o no con los modelos de FlashAir™. Si es compatible con FlashAir™, utilice el Producto según se describe en los procedimientos del manual del dispositivo. Si no lo es, utilice el Producto según se describe en los procedimientos de este manual y del manual del dispositivo.

En este manual se explica cómo instalar el software de aplicación necesario (en adelante aplicación) para el uso del Producto. Una vez instalada la aplicación en su dispositivo con LAN inalámbrica, siga las instrucciones que esta le facilite o consulte la Ayuda de la misma.

El Producto tiene un formato que es compatible con la especificación de la SD Association; puede usar el producto tal como está. Sin embargo, si el manual del

dispositivo requiere formatear el Producto antes de usarlo, formateéelo utilizando la función para dar formato de su dispositivo. Al formatear el Producto, se perderán todos los datos que haya almacenados en él. Antes de hacerlo, realice una copia de seguridad de ellos en otro dispositivo de almacenamiento. Después de formatear el Producto usando el dispositivo, i) apague el dispositivo, ii) extraiga el Producto del dispositivo, iii) vuelva a insertar el Producto en el dispositivo, iv) encienda el dispositivo y v) realice el procedimiento de ajuste inicial siguiendo las directrices de la aplicación, o consulte la Ayuda de la misma.

Precauciones sobre la conexión LAN inalámbrica

La comunicación LAN inalámbrica envía y recibe datos entre dispositivos, como ordenadores personales y puntos de acceso, mediante transmisiones por radio en lugar de por cables. Las transmisiones por radio permiten una conexión de LAN inalámbrica incluso aunque haya elementos físicos que la obstruyan.

Los usuarios deben tomar las medidas pertinentes de seguridad para evitar que terceros pirateen o roben los datos que se transmitan de forma inalámbrica. Antes de utilizar el Producto, instale la aplicación y realice los ajustes iniciales siguiendo las directrices de la aplicación, o consulte la Ayuda de la misma.

Tenga en cuenta que las comunicaciones a través de LAN inalámbrica podrían ser pirateadas mediante sistemas desconocidos hasta el momento.

Ajustes predeterminados

- SSID flashair_XXXXXXXXXX (x representa la dirección MAC del Producto)
- Contraseña de seguridad WPA2™ (clave de seguridad): 12345678
- Cifrado y autenticación WPA2 AES (modo de punto de acceso)
- Dirección IP 192.168.0.1 (modo de punto de acceso)

3. Declaraciones reglamentarias

El representante autorizado de Toshiba Memory Corporation en lo que respecta a la Declaración de conformidad de la UE y a la aplicación de la marca CE es Toshiba Memory Europe GmbH, Hansaallee 181, 40549 Düsseldorf, Alemania.

Aviso normativo para la Unión Europea

El fabricante, Toshiba Memory Corporation, 1-1-1, Shibaura, Minato-ku, Tokio, Japón, declara que el producto WLSDTHNSWCAE es conforme con la Directiva 2014/53/UE.

La Declaración de conformidad de la UE completa y oficial se puede encontrar en el sitio web de Toshiba Memory Europe GmbH.
https://apps.toshiba.de/ce_docs/

Información del producto

Rango de frecuencias: 2412 - 2462 MHz Potencia radiada máxima: 17 dBm

Eliminación de productos

El símbolo del contenedor de basura con ruedas tachado indica que los productos se deben recoger y eliminar por separado de la basura doméstica. Las baterías y acumuladores integrados se pueden eliminar con el producto. Se separarán en los centros de reciclaje.

La barra negra indica que el producto se introdujo en el mercado después del 13 de agosto de 2005.

Participando en la recogida por separado de productos y baterías, ayuda a asegurar una correcta eliminación de estos productos y baterías y, por tanto, a la prevención de posibles consecuencias negativas para el medio ambiente y la salud de los seres humanos.

Para obtener información más detallada acerca de los programas de recogida y reciclado disponibles en su país, visite nuestro sitio web www.toshiba-memory.com o póngase en contacto con la oficina local de su ciudad o la tienda en la que adquirió el producto.

REACH: Declaración de cumplimiento

El reglamento de productos químicos de la Unión Europea (UE) se denomina REACH (registro, evaluación,

autorización y restricción de sustancias químicas, por sus siglas en inglés) y entró en vigor el 1 de junio de 2007, con plazos escalonados y previstos hasta 2018.

Toshiba Memory cumplirá todos los requisitos que se estipulen en el Reglamento REACH y se compromete a ofrecer información a los clientes sobre las sustancias químicas presentes en nuestros productos y que se incluyan en la lista de posibles sustancias conforme a lo establecido en dicho Reglamento.

Consulte el sitio web

www.toshiba-memory.com para obtener información acerca de las sustancias químicas presentes en nuestros productos y que se incluyan en la lista de posibles sustancias conforme a lo establecido en el Reglamento REACH en una concentración superior al 0,1 % peso por peso.

Fabricante: TOSHIBA MEMORY CORPORATION, 1-1-1, Shibaura, Minato-ku, Tokio, Japón
 Importador: Toshiba Memory Europe GmbH, Hansaallee 181, 40549 Dusseldorf, Alemania
 Handelsregister: Düsseldorf HRB 22487

Notas al pie

El logotipo de SDHC y el logotipo de SDXC son marcas comerciales de SD-3C LLC.

Android y Google Play son marcas comerciales de Google Inc.

Mac, App Store, iPhone, y iPad son marcas comerciales de Apple Inc.

WPA2-Fi es la marca comercial de la Wi-Fi Alliance.

FlashAir es una marca comercial de Toshiba Memory Corporation.

Todos los demás nombres de empresas, de productos y de servicios pueden ser marcas comerciales de sus respectivos propietarios.

Fabricado en Japón.

© Copyright 2017 TOSHIBA MEMORY CORPORATION. Todos los derechos reservados.

4. Instrucciones sobre cómo instalar las aplicaciones Para iPhone/iPad

① Busque "FlashAir" en la tienda App Store.

② Toque "INSTALAR".

③ Espere a que aparezca un icono en pantalla.

* Los SO compatibles están sujetos a cambios sin previo aviso.

Compruebe la información más reciente en la página de instrucciones de la tienda App Store.

* Consulte la página de instrucciones de la tienda App Store detenidamente.

Para dispositivos Android™

① Busque "FlashAir" en la tienda Google Play™.

② Toque "INSTALAR".

③ Espere a que aparezca un icono en pantalla.

* Los SO compatibles están sujetos a cambios sin previo aviso.

Compruebe la información más reciente en la página de instrucciones de la tienda Google Play.

* Consulte la página de instrucciones de Google Play detenidamente.

Para PC Windows/Mac

- ① Acceda a la siguiente URL en su navegador.
<https://www.toshiba-personalstorage.net/ww/support/download/flashair/config.htm>
 - ② Lea el "End User License Agreement" (acuerdo de licencia de usuario final) en la página de descarga del software de configuración. Si lo acepta, haga clic en "AGREE" para descargar la aplicación.
 - ③ Haga doble clic en el archivo descargado para instalarlo.
 - ④ Para usuarios de PC Windows: Haga clic en "Finalizar". Aparece un icono de acceso directo una vez completada la instalación.
- * Los SO compatibles están sujetos a cambios sin previo aviso.
Compruebe la información más reciente en la página del software de configuración.

Toque/haga clic en el icono de la aplicación para abrirla

Las directrices aparecerán automáticamente. Sígalas y realice los ajustes iniciales de FlashAir™.

La activación de la función Eye-Fi Connected en la aplicación evitará que se apague una cámara Eye-Fi Connected, que es compatible con la función de control de la alimentación, durante la transferencia de fotos o vídeos.

*Para usuarios de PC Windows/Mac: Abra la aplicación tras haber insertado la tarjeta FlashAir™ en el PC.

*El manual de usuario pormenorizado de la aplicación está disponible en la Ayuda de esta.

5. Declaración de garantía

La garantía cubre los defectos de material y fabricación del Producto durante (5) años desde la fecha de compra. En caso de tales defectos, la única responsabilidad de Toshiba Memory será reparar o sustituir el Producto, según lo considere. Toshiba Memory podrá sustituir el Producto por uno nuevo. Toshiba Memory no garantiza que el uso u operación de este producto esté libre de errores ni que la información almacenada siga disponible o inalterada. Para evitar pérdidas de datos accidentales, realice frecuentemente copias de seguridad en los múltiples tipos de almacenamiento multimedia.

FRANÇAIS

Carte SDHC/SDXC UHS-I avec fonction LAN sans fil intégrée FlashAir™ W-04 - Manuel complémentaire

PHOTOGRAPHER ET PARTAGER N'A JAMAIS ÉTÉ AUSSI SIMPLE.

La carte mémoire Toshiba Memory FlashAir™ transfère instantanément vos images de votre appareil vers n'importe quel dispositif à connectivité sans fil. Simple.

LE TRANSFERT SIMPLIFIÉ

La carte mémoire Toshiba Memory FlashAir™ transfère instantanément vos images, de votre appareil vers n'importe quel dispositif à connectivité sans fil. Simple.

Merci d'avoir acheté Toshiba Memory FlashAir™ W-04 (ci-après dénommé le produit). Pour garantir une utilisation correcte du produit, veuillez lire attentivement et dans son intégralité ce manuel avant toute utilisation, puis conservez-le afin de pouvoir vous y référer ultérieurement.

1. Mesures de sécurité

Cette section répertorie les mesures importantes que les utilisateurs du produit (et toute autre personne) doivent observer pour éviter les dommages corporels et matériels et garantir une utilisation sûre et correcte de nos produits. Veillez à bien comprendre la signification des libellés et des symboles graphiques décrits ci-dessous avant de consulter

la description détaillée des mesures et de vous y conformer.

En cas de dangers occasionnés par le produit, veuillez contacter Toshiba Memory Corporation ou Toshiba Memory Europe GmbH aux adresses indiquées à la fin de ce manuel de l'utilisateur.

Instructions de sécurité pour les cartes SD

- Conserver hors de portée des enfants ou des animaux.
- Ne pas démonter, ni modifier le produit.
- Mettre l'appareil hors tension, si le produit surchauffe. Lisez le manuel de votre appareil avec attention et dans son intégralité avant d'utiliser ce produit de stockage.

REMARQUE

Le produit est destiné à être utilisé dans le cadre des et en conformité avec les réglementations radioélectriques locales en vigueur dans les pays de l'EU.

L'utilisation dans d'autres pays et régions peut enfreindre les réglementations locales.

Consultez les informations les plus récentes dans le manuel en ligne ou contactez le service clientèle de Toshiba Memory Europe GmbH.

Déclaration de conformité de l'UE : ce produit porte le label CE en conformité avec les directives européennes correspondantes.

Pour plus d'informations, rendez-vous sur le site www.toshiba-memory.com.

Assistance téléphonique : +49(0)211 – 53827171 (coût estimé de 0,14 euro/min depuis une ligne fixe, et de 0,42 euro/min depuis une ligne mobile depuis l'Allemagne)

2. Informations techniques sur le produit

Le produit peut être utilisé avec des appareils compatibles avec les cartes de ce type et de cette capacité. La carte mémoire SDHC est utilisable avec des appareils compatibles SDXC et SDHC. La carte mémoire SDXC est seulement utilisable avec des appareils compatibles SDXC. Avant d'utiliser le produit, lisez attentivement et dans son intégralité le manuel de l'appareil sur lequel vous souhaitez l'utiliser (appelé ci-après l'appareil). Les procédures peuvent varier selon que votre appareil prend ou non en charge la fonction FlashAir™. Si votre appareil prend en charge cette fonction, utilisez le produit conformément à la procédure indiquée dans le manuel de votre appareil. Si votre appareil ne prend pas en charge FlashAir™, utilisez le produit conformément aux procédures indiquées dans le présent manuel et dans le manuel de votre appareil.

Le présent manuel explique comment installer l'application logicielle requise (appelée ci-après l'application) pour utiliser le produit. Une fois l'application installée sur votre appareil LAN sans fil (comme un smartphone et un PC), suivez les directives de celle-ci ou reportez-vous à l'aide associée.

Le produit est formaté conformément à la spécification de la SD Association. Vous pouvez donc l'utiliser tel quel. Toutefois, si le manuel de votre appareil requiert

un formatage du produit avant utilisation, formatez le produit en utilisant la fonction de formatage de votre appareil. Le formatage du produit entraîne la perte de toutes les données enregistrées sur le produit. Sauvegardez vos données sur un autre support de stockage avant de formater le produit. Une fois le produit formaté au moyen de votre appareil, i) éteignez votre appareil, ii) retirez le produit de votre appareil, iii) réinsérez le produit dans votre appareil, iv) mettez votre appareil sous tension et v) effectuez la procédure de paramétrage initial en suivant les directives de l'application, ou reportez-vous aux informations fournies par l'aide de l'application.

Précautions à observer avec un LAN sans fil

Un LAN sans fil effectue l'envoi et la réception de données entre des appareils tels que des ordinateurs personnels et des points d'accès par transmission radio plutôt que par câbles. La transmission radio permet à un LAN sans fil de se connecter même en cas d'obstructions.

Les utilisateurs doivent prendre des mesures de sécurité adéquates pour empêcher que des tiers ne piratent ou ne volent les données transmises sans fil. Avant d'utiliser le produit, installez l'application et procédez au paramétrage initial en suivant les directives de l'application ou en vous reportant aux informations que fournit l'aide de l'application.

Sachez que les communications via un réseau LAN sans fil peuvent être piratées via des méthodes encore inconnues.

Paramétrage par défaut

- SSID flashair_XXXXXXXXXX (où les x représentent l'adresse MAC du produit)
- Mot de passe de sécurité WPA2™ (clé de sécurité) : 12345678
- Cryptage et authentification WPA2 AES (mode point d'accès)
- Adresse IP 192.168.0.1 (mode point d'accès)

3. Règlements

La partie responsable de la Déclaration de conformité UE et de l'apposition du label CE chez Toshiba Memory Corporation est Toshiba Memory Europe GmbH, Hansaallee 181, 40549 Düsseldorf, Allemagne.

Avis d'application de la réglementation de l'Union européenne

En sa qualité de fabricant, Toshiba Memory Corporation, 1-1-1, Shibaura, Minato-ku, Tokyo, Japon déclare par la présente que le produit WLSDTHNSWCAE est conforme à la directive 2014/53/EU.

La Déclaration de conformité UE officielle et complète est disponible sur le site Web de Toshiba Memory Europe GmbH.

https://apps.toshiba.de/ce_docs/

Informations sur les produits

Plage de fréquence : 2412 à 2462 MHz Puissance rayonnée max. : 17 dBm

Mise au rebut des produits

Le symbole de poubelle barrée indique que les produits doivent être collectés et mis au rebut séparément des ordures ménagères. Les batteries et les accumulateurs intégrés peuvent être mis au rebut avec le produit. Ils seront séparés dans les centres de recyclage.

La barre noire indique que le produit a été commercialisé après le 13 août 2005.

En participant à la collecte séparée de produits et des batteries, vous contribuez à garantir une mise au rebut correcte des produits et batteries, et à prévenir les risques écologiques et sanitaires.

Pour des informations plus détaillées sur les programmes de collecte et de recyclage disponibles dans votre pays, consultez notre site Web

www.toshiba-memory.com ou contactez votre mairie ou le magasin où vous avez acheté le produit.

REACH - Déclaration de conformité

La réglementation de l'Union européenne sur les produits chimiques, REACH (Registration, Evaluation, Authorization and Restriction of Chemicals ; Enregistrement, évaluation, autorisation et limitation des produits chimiques), est

entrée en vigueur le 1er juin 2007, et prévoit des délais échelonnés jusqu'en 2018.

Toshiba Memory s'engage à satisfaire toutes les exigences REACH et à fournir à ses clients des informations sur la présence dans nos articles de substances incluses sur la liste de référence, conformément à la réglementation REACH.

Veillez consulter le site Web

www.toshiba-memory.com pour plus d'informations sur la présence dans nos articles de substances incluses dans la liste de référence, conformément à la réglementation REACH, pour une concentration supérieure à 0,1 % masse par masse.

Fabricant : TOSHIBA MEMORY CORPORATION, 1-1-1, Shibaura, Minato-ku, Tokyo, Japan
 Importateur : Toshiba Memory Europe GmbH, Hansaallee 181, 40549 Düsseldorf, Allemagne
 Registre du commerce : Düsseldorf HRB 22487

Notes de bas de page

Le logo SDHC et le logo SDXC sont les marques commerciales de SD-3C LLC.

Android et Google Play sont des marques commerciales de Google Inc.

Mac, App Store, iPhone et iPad sont des marques commerciales d'Apple Inc.

WPA2 est une marque commerciale de Wi-Fi Alliance.

FlashAir est une marque commerciale de Toshiba Memory Corporation.

Tous les autres noms d'entreprise, de produit et de service peuvent être des marques commerciales de leurs sociétés respectives.

Fabriqués au Japon.

© Copyright 2017 TOSHIBA MEMORY CORPORATION. Tous droits réservés.

4. Instructions d'installation de l'application

Pour iPhone/iPad

① Recherchez « FlashAir » sur App Store.

② Tapotez sur « INSTALLER ».

③ Attendez jusqu'à ce qu'une icône s'affiche à l'écran.

* Les systèmes d'exploitation pris en charge sont sujets à modification sans préavis.

Consultez les informations les plus récentes sur la page d'instruction d'App Store.

* Reportez-vous à la page d'instructions de l'App Store pour obtenir des détails.

Pour appareils Android™

① Recherchez « FlashAir » sur Google Play™.

② Tapotez sur « INSTALLER ».

③ Attendez jusqu'à ce qu'une icône s'affiche à l'écran.

* Les systèmes d'exploitation pris en charge sont sujets à modification sans préavis.

Consultez les informations les plus récentes sur la page d'instruction de Google Play.

* Reportez-vous à la page d'instructions de Google Play pour obtenir des détails.

Pour PC sous Windows/Mac

- ① Accédez à l'URL ci-dessous dans votre navigateur.
<http://www.toshiba-personalstorage.net/ww/support/download/flashair/config.htm>
- ② Lisez le « End User License Agreement » (contrat de licence utilisateur final) sur la page de téléchargement du logiciel de configuration. Si vous l'acceptez, cliquez sur « AGREE » pour télécharger l'application.
- ③ Double-cliquez sur le fichier téléchargé pour l'installer.
- ④ Pour les utilisateurs de PC sous Windows : Cliquez sur « Terminer ». Une icône de raccourci s'affiche sur le bureau une fois l'installation terminée.

* Les systèmes d'exploitation pris en charge sont sujets à modification sans préavis.

Consultez les informations les plus récentes sur la page de téléchargement du logiciel de configuration.

Tapotez/cliquez sur l'icône de l'application pour l'ouvrir

La séquence directive se lance automatiquement. Suivez la séquence directive pour procéder au paramétrage initial de FlashAir™.

L'activation de la fonction Eyefi Connected sur l'application empêchera une caméra Eyefi Connected, laquelle est compatible avec la fonction de contrôle de la consommation d'énergie, d'être déconnectée durant le transfert de photos ou de vidéos.

*Pour les utilisateurs de PC sous Windows/Mac : Ouvrez l'application après avoir inséré le produit FlashAir™ dans votre PC.

*Le manuel de l'utilisateur détaillé de l'application est disponible dans l'aide de l'application.

5. Déclaration de garantie

Le produit est garanti contre les défauts de matériaux et de fabrication pour une durée de cinq (5) ans à compter de la date d'achat. Le seul engagement de Toshiba Memory en cas de tels défauts est de réparer ou de remplacer le produit, selon sa préférence. De plus, Toshiba Memory peut remplacer le produit par un produit remanufacturé. Toshiba Memory ne garantit pas que l'utilisation ou le fonctionnement du produit se fera sans erreur, ni que les données stockées sur le produit seront encore accessibles ou intactes. Pour vous protéger contre les pertes accidentelles de données, sauvegardez fréquemment vos données sur plusieurs supports de stockage.

ITALIANO

Scheda SDHC/SDXC UHS-I con funzionalità LAN wireless integrata Manuale supplementare FlashAir™ W-04

IL MODO SEMPLICE PER SCATTARE E CONDIVIDERE
Toshiba Memory FlashAir™ trasferisce istantaneamente le immagini dalla vostra fotocamera a qualsiasi dispositivo wireless. Semplice.

IL MODO SEMPLICE PER TRASFERIRE
Toshiba Memory FlashAir™ trasferisce istantaneamente i dati dalla vostra fotocamera a un PC wireless abilitato. Semplice.

Grazie per aver acquistato Toshiba Memory FlashAir™ W-04 (di seguito Prodotto). Per garantirne il corretto utilizzo, leggere con attenzione ogni parte di questo manuale prima di utilizzare il Prodotto, e conservarlo per riferimenti futuri.

1. Precauzioni per la sicurezza

Questa sezione elenca importanti precauzioni che gli utenti del Prodotto (e chiunque altro) devono osservare per evitare infortuni e danni alla proprietà e per garantire un utilizzo sicuro e corretto dei nostri prodotti. Assicurarsi di comprendere il significato delle etichette e dei simboli grafici descritti di seguito prima di passare alle descrizioni dettagliate delle precauzioni,

e rispettare le precauzioni indicate.

Qualora il Prodotto sia fonte di pericolo si prega di contattare Toshiba Memory Corporation o Toshiba Memory Europe GmbH attraverso gli indirizzi elencati alla fine di questo manuale.

Istruzioni di sicurezza per le SD Card

- Tenere fuori dalla portata dei bambini e degli animali domestici.
- Non smontare né modificare il Prodotto.
- Spegnerne il dispositivo in caso di surriscaldamento del Prodotto.

Si prega di leggere con attenzione ed interamente il manuale del dispositivo prima di utilizzare questo prodotto di memorizzazione.

AVVISO

Il Prodotto è destinato all'uso nei e EU in conformità con le relative normative radio locali.

L'utilizzo in altri paesi e regioni potrebbe violare le normative locali

È possibile verificare le informazioni più recenti nel manuale online, o contattando il servizio clienti di Toshiba Memory Europe GmbH.

Dichiarazione di Conformità UE: Questo prodotto è contrassegnato con il Marchio CE in conformità con le Direttive Europee applicabili.

Per maggiori informazioni, visitare www.toshiba-memory.com

Hotline: + 49(0)211 - 53827171 (€ 0,14/min da rete fissa, € 0,42/min da rete mobile dalla Germania)

2. Informazioni tecniche sul Prodotto

Il Prodotto può essere utilizzato con dispositivi compatibili con il tipo e la capacità di questa scheda. La scheda di memoria SDHC può essere utilizzata con dispositivi SDXC compatibili e con dispositivi SDHC compatibili. La scheda di memoria SDXC può essere utilizzata solo con dispositivi SDXC compatibili.

Prima di utilizzare il Prodotto, leggere con attenzione ogni parte del manuale del dispositivo in cui verrà utilizzato il Prodotto (di seguito il dispositivo). Le procedure possono variare in base al livello di supporto di FlashAir™ del dispositivo. Se il dispositivo supporta FlashAir™, utilizzare il Prodotto secondo le procedure indicate nel manuale del dispositivo. Se il dispositivo non supporta FlashAir™, utilizzare il Prodotto secondo le procedure indicate nel presente manuale e nel manuale del dispositivo.

Il presente manuale spiega come installare il software applicativo necessario (di seguito App) per utilizzare il Prodotto. Dopo aver installato l'App nel proprio dispositivo wireless LAN (ad esempio lo smartphone o il PC), seguire gli aiuti forniti dall'App.

Il Prodotto è formattato, compatibile con la specifica SD Association e può essere immediatamente utilizzato.

30

Tuttavia, se il manuale del vostro dispositivo richiede la formattazione del Prodotto prima dell'uso, formattarlo con la funzione di formattazione del dispositivo. Con la formattazione, tutti i dati contenuti nel Prodotto verranno cancellati. Eseguire il backup dei dati su alcuni altri supporti di memorizzazione prima di formattare il prodotto. Dopo aver formattato il Prodotto utilizzando il vostro dispositivo, i) spegnere il dispositivo, ii) estrarre il Prodotto dal dispositivo, iii) Reinserire il Prodotto nel dispositivo, iv) Accendere il dispositivo e v), effettuare la procedura di impostazione iniziale facendo riferimento alla guida o all'help dell'App.

Precauzioni su wireless LAN

Le comunicazioni wireless LAN inviano e ricevono dati tra dispositivi, quali personal computer e punti di accesso, tramite trasmissioni radio piuttosto che cavi di rete. Le trasmissioni di radio consentono la connessione wireless LAN anche in presenza di ostacoli e ostruzioni.

Gli utenti dovrebbero adottare misure di sicurezza adeguate per impedire hacking o furto di dati trasmessi in modalità wireless da parte di terzi. Prima di utilizzare il Prodotto, installare l'App ed effettuare le impostazioni iniziali facendo riferimento alla guida o all'aiuto dell'App.

Tenere presente la possibilità che le comunicazioni via wireless LAN vengano violate con tecniche ad oggi non ancora scoperte.

Impostazioni di fabbrica

- SSID flashair_XXXXXXXXXX
(x rappresenta l'indirizzo MAC del Prodotto)
- Password WPA2™ (chiave di sicurezza): 12345678
- Crittografia e autenticazione WPA2 AES (modalità access point)
- Indirizzo IP 192.168.0.1 (modalità access point)

3. Dichiarazioni sulle normative

Il rappresentante autorizzato di Toshiba Memory Corporation relativamente alla Dichiarazione di conformità UE e responsabile dell'apposizione del Marchio CE è Toshiba Memory Europe GmbH, Hansaallee 181, 40549 Düsseldorf, Germania.

Avviso normativo dell'Unione europea

In qualità di produttore Toshiba Memory Corporation, 1-1-1, Shibaura, Minato-ku, Tokio, Giappone attesta che il prodotto WLSDTHNSWCAE è conforme alla direttiva 2014/53/UE.

La Dichiarazione di conformità ufficiale e integrale è reperibile sul sito web di Toshiba Memory Europe GmbH.

https://apps.toshiba.de/ce_docs/

Informazioni sul prodotto

Gamma di frequenze: 2412 - 2462 MHz Potenza irradiata max: 17 dBm

Smaltimento dei prodotti

Il simbolo raffigurante una croce, sopra a un cestino dell'immondizia a rotelle, indica che il prodotto deve essere trattato e smaltito separatamente dai rifiuti domestici. Gli accumulatori e le batterie integrate possono essere smaltiti con il prodotto. Verranno separati presso i centri di riciclaggio.

La barra nera indica che il prodotto è stato immesso sul mercato dopo il 13 Agosto 2005.

Partecipando alla raccolta differenziata, si contribuisce ad assicurare il corretto smaltimento dei prodotti e delle batterie, evitando potenziali conseguenze negative per l'ambiente e la salute umana.

Per informazioni più dettagliate circa i programmi di raccolta e riciclaggio disponibili nel vostro paese, si prega di visitare il nostro sito www.toshiba-memory.com o di contattare l'ufficio comunale o il negozio presso il quale è stato acquistato il prodotto.

REACH - Attestazione di conformità

La normativa sulle sostanze chimiche dell'Unione Europea (UE), REACH (Registration, Evaluation,

Authorization and Restriction of Chemicals - Registrazione, Valutazione, Autorizzazione e Limitazione delle sostanze chimiche), è entrata in vigore il 1 giugno 2007, con scadenze programmate fino al 2018.

Toshiba Memory aderirà ai requisiti REACH, e si impegna a fornire ai suoi clienti le informazioni relative alla presenza nei propri prodotti delle sostanze candidate all'inclusione nella lista definita dalla normativa REACH. Si prega di consultare il sito Web www.toshiba-memory.com per le informazioni sulla presenza nei nostri prodotti delle sostanze candidate all'inclusione nell'elenco REACH in una concentrazione superiore allo 0,1% in peso.

Produttore: TOSHIBA MEMORY CORPORATION, 1-1-1, Shibaura, Minato-ku, Tokyo, Japan
 Importatore: Toshiba Memory Europe GmbH, Hansaallee 181, 40549 Dusseldorf Germania
 Handelsregister: Düsseldorf HRB 22487

Note a piè di pagina

Il logo SDHC e il logo SDXC sono marchi di fabbrica di SD-3C LLC.

Android e Google Play sono marchi di Google Inc.
 Mac App Store, iPhone e iPad sono marchi di fabbrica di Apple Inc.

WPA2 è un marchio di fabbrica di Wi-Fi Alliance.
 FlashAir è un marchio di fabbrica di Toshiba Memory Corporation.

Tutti gli altri nomi di società, nomi di prodotto, e nomi

di servizio potrebbero essere marchi dei rispettivi titolari.

Prodotto in Giappone.

© Copyright 2017 TOSHIBA MEMORY CORPORATION.
 Tutti i diritti riservati.

4. Istruzioni per installare le App Per iPhone/iPad

① Cercare 'FlashAir' sull'App Store.

② Toccare 'INSTALL' (Installa).

③ Attendere la comparsa di un'icona sullo schermo.

* I sistemi operativi supportati sono soggetti a modifica senza preavviso.

Verificare le informazioni più recenti sulla pagina di istruzioni nell'App Store.

* Fare riferimento alla pagina di istruzioni sull'App Store per i dettagli.

Per dispositivi Android™

① Cercare 'FlashAir' su Google Play™.

② Toccare 'INSTALL' (Installa).

③ Attendere la comparsa di un'icona sullo schermo.

* I sistemi operativi supportati sono soggetti a modifica senza preavviso.

Verificare le informazioni più recenti sulla pagina di istruzioni in Google Play.

* Fare riferimento alla pagina di istruzioni su Google Play per i dettagli.

Per PC Windows/Mac

- ① Accedere all'URL seguente tramite il browser.
<http://www.toshiba-personalstorage.net/www/support/download/flashair/config.htm>
 - ② Leggere il 'End User License Agreement' (Contratto di Licenza per l'Utente Finale) sulla pagina di download del software di configurazione. Se si accetta, fare clic su 'AGREE' (Accetto) per scaricare l'App.
 - ③ Fare doppio clic sul file scaricato per installarlo.
 - ④ Per PC Windows: Fare clic su 'Finish' (Fine). Al termine dell'installazione sul desktop compare un'icona di collegamento.
- * I sistemi operativi supportati sono soggetti a modifica senza preavviso.
Verificare le informazioni più recenti sulla pagina di download del software di configurazione.

Toccare/Fare clic sull'icona dell'App per aprire l'App

La guida compare automaticamente. Seguire le istruzioni per eseguire la configurazione iniziale di FlashAir™.

L'attivazione della funzione Eyefi Connected sull'App impedirà lo spegnimento della videocamera Eyefi Connected compatibile con la funzione di controllo alimentazione, durante il trasferimento di foto o video.

*Per PC Windows/Mac: Aprire l'App dopo aver inserito FlashAir™ nel proprio PC.

*Il manuale utente dettagliato è disponibile nell'help dell'App.

5. Dichiarazione di garanzia

Il Prodotto è garantito contro i difetti nei materiali e nella fattura per cinque (5) anni dalla data di acquisto. Toshiba Memory in caso di tali difetti è responsabile esclusivamente per la riparazione o la sostituzione del Prodotto, ad esclusiva discrezione di Toshiba Memory, e Toshiba Memory ha facoltà di sostituire il Prodotto con un Prodotto riconfezionato. Toshiba Memory non garantisce che l'uso o l'azionamento di questo Prodotto sarà esente da errori, né garantisce che i dati memorizzati nel Prodotto rimarranno accessibili o non corrotti. Per proteggersi contro perdite dati accidentali di effettuare frequenti back up dei dati su più tipi di media di archiviazione.

NEDERLANDS

SDHC/SDXC UHS-I-kaart met geïntegreerd draadloos LAN Aanvullende handleiding FlashAir™ W-04

DE SIMPELE AANPAK OM FOTO'S TE MAKEN EN TE DELEN
Toshiba Memory FlashAir™ stuurt uw beelden vanaf uw camera naar elk voor draadloos geschikt apparaat, onmiddellijk. Simpel.

DE SIMPELE AANPAK OM TE DELEN
Toshiba Memory FlashAir™ stuurt uw beelden vanaf uw camera naar een PC met een draadloosfunctie, onmiddellijk. Simpel.

Bedankt voor uw aankoop van de Toshiba Memory FlashAir™ W-04 (hierna het product genoemd). Lees deze handleiding zorgvuldig en volledig door voordat u het Product in gebruik neemt. Bewaar deze handleiding voor later gebruik.

1. Veiligheidsmaatregelen

In dit gedeelte vindt u belangrijke voorzorgsmaatregelen die gebruikers van het Product (en alle andere personen) in acht moeten nemen om lichamelijk letsel en materiële schade te vermijden, en om een veilig en correct gebruik van onze producten te waarborgen. Zorg dat u de betekenis begrijpt van de labels en symbolen die hieronder worden beschreven voordat u verdergaat met de gedetailleerde

beschrijvingen van de voorzorgsmaatregelen, en dat u zich houdt aan alle beschreven voorzorgsmaatregelen. Als het Product op welke manier dan ook een gevaar oplevert, neem dan contact op met Toshiba Memory Corporation of Toshiba Memory Europe GmbH op het adres dat te vinden is aan het einde van deze handleiding.

Veiligheidsinstructies voor SD-kaarten

- Houd het Product buiten bereik van kinderen en huisdieren.
 - Haal het Product niet uit elkaar en wijzig het niet.
 - Schakel het apparaat uit indien het Product oververhit raakt.
- Lees de handleiding van uw apparaat zorgvuldig en volledig door voordat u dit geheugenproduct gebruikt.

KENNISGEVING

Het Product voldoet aan de lokale radiovoorschriften van en is bedoeld voor gebruik in de volgende EMEA-, EFTA- en kandidaat-EU-landen.

In andere landen en regio's kan het gebruik mogelijk in strijd zijn met de lokale wetgeving.

Voor de meest actuele informatie kijkt u in de online handleiding of neemt u contact op met de klantenservice van Toshiba Memory Europe GmbH.

EU-conformiteitsverklaring: dit Product heeft het CE-keurmerk zoals voorgeschreven in de relevante Europese

Richtlijnen.
Meer informatie vindt u op www.toshiba-memory.com
Hotline: +49 211 – 53827171 (ong. €0,14/min. vaste lijn,
€0,42/min. mobiel vanuit Duitsland)

2. Technische gegevens van het Product

Het Product kan worden gebruikt met apparaten met een compatibele kaartcapaciteit en een compatibel kaarttype. SDHC-geheugenkaarten kunnen worden gebruikt met apparaten die compatibel zijn met SDXC en apparaten die compatibel zijn met SDHC. SDXC-geheugenkaarten kunnen alleen worden gebruikt met apparaten die compatibel zijn met SDXC.

Voordat u het Product in gebruik neemt, moet u de handleiding van het apparaat waarin u het Product wilt gebruiken zorgvuldig en volledig doorlezen. De procedures kunnen verschillen, afhankelijk van de vraag of uw apparaat FlashAir™ ondersteunt. Als uw apparaat FlashAir™ ondersteunt, gebruikt u het Product conform de procedures in de handleiding van het apparaat. Als uw apparaat FlashAir™ niet ondersteunt, gebruikt u het Product conform de procedures in deze handleiding en in de handleiding van het apparaat.

Deze handleiding beschrijft het installeren van de vereiste toepassingsprogramma's (hierna App genoemd) voor het gebruik van het Product. Nadat de App in uw draadloos LAN-apparaat (zoals smartphone en PC) is geïnstalleerd volgt u de aanwijzingen in de App of kijkt u in de helpinformatie van de App.

Het Product is geformatteerd conform de specificaties van de SD Association, zodat u het meteen in gebruik kunt nemen. Als de handleiding van uw apparaat echter voorschrijft dat u het Product formateert voordat u het in gebruik neemt, doe dat dan met behulp van de formatieerfunctie van het apparaat. Als u het Product formateert, gaan alle gegevens verloren die op het Product zijn opgeslagen. Maak daarom een back-up van uw gegevens op andere opslagmedia voordat u het Product formateert. Nadat u het Product met uw apparaat hebt geformatteerd, i) schakelt u het apparaat uit, ii) haalt u het Product uit het apparaat, iii) plaatst u het Product weer in het apparaat, iv) schakelt u het apparaat weer in en v) voert u de procedure uit voor de eerste instellingen volgens de richtlijnen van de App of de helpinformatie in de App.

Vorzorgsmaatregelen voor draadloos LAN (WLAN)

Bij communicatie via een draadloos LAN worden radiogolven in plaats van kabels gebruikt voor het uitwisselen van gegevens tussen toegangspunten en apparatuur, zoals computers. De radiogolven maken een verbinding met een draadloos LAN zelfs mogelijk als er obstakels zijn.

Gebruikers moeten beveiligingsmaatregelen nemen die verhinderen dat derden een systeem hacken of draadloos verstuurde gegevens stelen. Voordat u het Product in gebruik neemt, installeert u de App en voert u de begininstellingen uit volgens de aanwijzingen in de App of de helpinformatie van de App.

Houd er rekening mee dat de mogelijkheid bestaat dat communicatie via een draadloos LAN wordt gehackt met behulp van een tot nu toe onbekende methode.

Oorspronkelijke instellingen

- SSID flashair_XXXXXXXXXX
(x is het MAC-adres van het Product)
- WPA2™ beveiligingswachtwoord (beveiligingscode):
12345678
- Encryptie en authenticatie WPA2 AES
(toegangspuntmodus)
- IP-adres 192.168.0.1 (toegangspuntmodus)

3. Wettelijke bepalingen



De bevoegde vertegenwoordiger van Toshiba Memory Corporation voor kwesties aangaande de EU-conformiteitsverklaring en de bevestiging van het CE-keurmerk is Toshiba Memory Europe GmbH, Hansaallee 181, 40549 Düsseldorf, Duitsland.

Normen Europese Unie

Als fabrikant verklaart Toshiba Memory Corporation, 1-1-1, Shibaura, Minato-ku, Tokyo, Japan hierbij dat het product WLSDTHNSWCAE voldoet aan de richtlijn 2014/53/EU.

De volledige en officiële EU-conformiteitsverklaring staat

op de website van Toshiba Memory Europe GmbH.
https://apps.toshiba.de/ce_docs/

Productinformatie

Frequentiebereik: 2412 - 2462 MHz Max. uitgestraald vermogen: 17 dBm

Wegdoen van producten



Het symbool van de doorgekruiste afvalbak geeft aan dat producten gescheiden van het huishoudelijke afval moeten worden ingezameld en afgevoerd. Geïntegreerde batterijen en accumulators kunnen samen met het product worden weggedaan. Deze worden vervolgens op de recyclinglocatie van het product gescheiden.

De zwarte balk geeft aan dat het product na 13 augustus 2005 op de markt is gebracht.

Door mee te doen aan het afzonderlijk inzamelen van producten en batterijen helpt u te waarborgen dat producten en batterijen op correcte wijze worden weggedaan, en helpt u mogelijke negatieve gevolgen voor het milieu en de volksgezondheid te voorkomen.

Voor uitgebreidere informatie over de beschikbare inzamel- en recyclingprogramma's in uw land bezoekt u onze website

(www.toshiba-memory.com) of neemt u contact op met uw gemeente of de winkel waar u het product hebt gekocht.

REACH-verklaring

De nieuwe chemische voorschriften van de Europese Unie (EU), REACH (Registration, Evaluation, Authorization and Restriction of Chemicals), zijn op 1 juni 2007 van kracht geworden, met gefaseerde deadlines tot 2018.

Toshiba Memory voldoet aan alle REACH-vereisten en zet zich in om onze klanten te informeren over de chemische stoffen in onze producten die voorkomen op de lijst van in aanmerking komende materialen, overeenkomstig de REACH-voorschriften.

Raadpleeg de website

www.toshiba-memory.com voor informatie over de chemische stoffen in onze producten die op de REACH-lijst van in aanmerking komende materialen staan in een concentratie van meer dan 0,1% van het gewicht.

Fabrikant: TOSHIBA MEMORY CORPORATION, 1-1-1, Shibaura, Minato-ku, Tokio, Japan

Importeur: Toshiba Memory Europe GmbH, Hansaallee 181, 40549 Düsseldorf Duitsland
Handelsregister: Düsseldorf HRB 22487

Voetnoten

Het SDHC-logo en het SDXC-logo zijn handelsmerken van SD-3C LLC.

Android en Google Play zijn handelsmerken van Google Inc.

Mac, App Store, iPhone en iPad zijn handelsmerken van Apple Inc.

WPA2 is een handelsmerk van Wi-Fi Alliance.

FlashAir is een handelsmerk van Toshiba Memory Corporation.

Alle andere bedrijfs-, product- en servicenamen kunnen handelsmerken van de respectieve bedrijven zijn.

Gefabriceerd in Japan

© Copyright 2017 TOSHIBA MEMORY CORPORATION. Alle rechten voorbehouden.

4. Instructies voor het installeren van de Apps**iPhone/iPad:**

① Zoek 'FlashAir' in de App Store.

② Tik op 'INSTALLEREN'.

③ Wacht tot een pictogram op het scherm verschijnt.

* De ondersteunde besturingssystemen kunnen zonder kennisgeving worden gewijzigd.

Kijk voor de meest actuele informatie op de instructiepagina in de App Store.

* Kijk voor details op de instructiepagina in de App Store.

Android™-apparatuur:

① Zoek 'FlashAir' in Google Play™.

② Tik op 'INSTALLEREN'.

③ Wacht tot een pictogram op het scherm verschijnt.

* De ondersteunde besturingssystemen kunnen zonder kennisgeving worden gewijzigd.

Kijk voor de meest actuele informatie op de instructiepagina in Google Play.

* Kijk voor details op de instructiepagina in Google Play.

Voor Windows-PC/Mac

- 1 Geef in uw browser de volgende URL op.
<http://www.toshiba-personalstorage.net/ww/support/download/flashair/config.htm>
 - 2 Lees de eindgebruikerslicentieovereenkomst op de downloadpagina van de configuratiesoftware. Klik op 'AGREE' (Accepteren) om de App te downloaden als u hiermee akkoord gaat.
 - 3 Dubbelklik op het gedownloade bestand om het te installeren.
 - 4 Voor gebruikers van een Windows-PC: Klik op 'Voltooiën'. Nadat de installatie is voltooid, verschijnt een snelkoppeling op het bureaublad.
- * De ondersteunde besturingssystemen kunnen zonder kennisgeving worden gewijzigd.
Kijk voor de meest actuele informatie op de downloadpagina van de configuratiesoftware.

Tik/klik op het pictogram van de App om de App te openen

Dan verschijnen automatisch aanwijzingen. Volg de aanwijzingen om de eerste instellingen van FlashAir™ uit te voeren.

Activering van de functie Eyefi Connected in de App voorkomt dat een camera met Eyefi Connected, die compatibel is met de functie voor voedingsbeheer, wordt uitgeschakeld tijdens de overdracht van foto's of video's.

*Voor gebruikers van een Windows-PC/Mac: Plaats de FlashAir™ in uw PC en voer daarna de App uit.

*De helpfunctie van de App bevat een gedetailleerde

gebruikershandleiding voor de App.

5. Garantieverklaring

Het product heeft een garantie op defecten in materialen en productie met een geldigheid van vijf (5) jaar vanaf de aankoopdatum. De enige verantwoordelijkheid die Toshiba Memory in geval van dergelijke defecten heeft, is reparatie of vervanging van het product naar eigen inzicht van Toshiba Memory. Het is mogelijk dat Toshiba Memory het product vervangt door een gereviseerd product. Toshiba Memory garandeert niet dat het gebruik of de bediening van dit product vrij van fouten zal zijn; het bedrijf garandeert evenmin dat alle gegevens die op het product worden opgeslagen, toegankelijk of onbeschadigd blijven. Maak regelmatig een back-up van uw gegevens op meerdere soorten opslagmedia als bescherming tegen onbedoeld gegevensverlies.

POLSKI

Karta pamięci SDHC/SDXC UHS-I z wbudowaną funkcją połączenia Wi-Fi FlashAir™ W-04 – dodatkowa instrukcja

PROSTY SPOSÓB NA UDOSTĘPNIANIE ZDJĘĆ

Karta Toshiba Memory FlashAir™ umożliwia natychmiastowe przesyłanie zdjęć z aparatu fotograficznego do dowolnego urządzenia współpracującego z siecią bezprzewodową. Proste.

PROSTY SPOSÓB PRZESYŁANIA

Karta Toshiba Memory FlashAir™ umożliwia natychmiastowe przesyłanie danych z aparatu fotograficznego do komputera współpracującego z siecią bezprzewodową. Proste.

Dziękujemy za nabycie karty (dalej zwanej Produktem) FlashAir™ W-04 firmy Toshiba Memory. Przed przystąpieniem do użytkowania Produktu prosimy o dokładne zapoznanie się z całą niniejszą instrukcją, aby zapewnić poprawne użytkowanie Produktu. Należy zachować instrukcję do wykorzystania w przyszłości.

1. Środki ostrożności

W tym punkcie są wymienione najważniejsze środki ostrożności, które użytkownicy Produktu (i inne osoby) powinni stosować, aby korzystać z naszych produktów w sposób prawidłowy i bezpieczny, nie stwarzając zagrożeń dla zdrowia lub mienia. Przed zapoznaniem się ze szczegółowym

opisem środków ostrożności należy poznać znaczenie etykiet i symboli graficznych przedstawionych poniżej. Należy przestrzegać podanych środków ostrożności.

Jeśli Produkt spowoduje jakiegokolwiek zagrożenie należy skontaktować się z firmą Toshiba Memory Corporation lub firmą Toshiba Memory Europe GmbH, pod adresami, które są podane na końcu niniejszej instrukcji obsługi.

Instrukcje bezpieczeństwa dotyczące używania kart SD

- Trzymaj poza zasięgiem dzieci i zwierząt.
- Nie rozbieraj Produktu na części ani go nie modyfikuj.
- Jeśli Produkt się przegrzewa, wyłącz urządzenie.

Przed rozpoczęciem użytkowania tego produktu pamięci należy dokładnie i w całości przeczytać podręcznik obsługi urządzenia.

INFORMACJA

Produkt jest przeznaczony do użytku w wymienionych poniżej krajach Europy, Bliskiego Wschodu i Afryki, ESWH i oczekujących na przyjęcie do UE oraz jest zgodny z przepisami w zakresie łączności radiowej obowiązującymi w tych krajach.

Użytkowanie w innych krajach i regionach może naruszać lokalne przepisy.

Najnowsze informacje znajdują się w podręczniku internetowym. Możesz też uzyskać je od działu obsługi klienta Toshiba Memory Europe GmbH.

Deklaracja zgodności UE: Niniejszy produkt jest oznaczony

znakiem CE zgodnie z postanowieniami odpowiednich dyrektyw europejskich.

Więcej informacji można znaleźć w witrynie pod adresem www.toshiba-memory.com

Linia pomocy technicznej: +49(0)211 – 53827171 (ok. 0,14 EUR/min dla połączeń z numerów stacjonarnych, 0,42 EUR/min dla połączeń z numerów komórkowych w Niemczech)

2. Informacje techniczne dotyczące Produktu

Produktu można używać w urządzeniach o kompatybilnych parametrach pojemności i typu karty. Kart pamięci SDHC można używać z urządzeniami kompatybilnymi z SDXC oraz SDHC. Kart pamięci SDXC można używać wyłącznie z urządzeniami kompatybilnymi z SDXC.

Przed rozpoczęciem używania Produktu należy dokładnie i w całości zapoznać się z instrukcją obsługi urządzenia, w którym Produkt będzie używany (dalej: „urządzenie”). W zależności od tego, czy urządzenie obsługuje modele FlashAir™, wykonywane czynności mogą być inne. Jeśli urządzenie obsługuje FlashAir™, Produktu można używać zgodnie z procedurami opisanymi w instrukcji danego urządzenia. Jeśli urządzenie nie obsługuje FlashAir™, Produktu można używać zgodnie z procedurami opisanymi w niniejszej instrukcji oraz w instrukcji danego urządzenia.

Instrukcja wyjaśnia, jak zainstalować niezbędne oprogramowanie aplikacyjne (dalej: aplikacja) do użytku z Produktem. Po zainstalowaniu aplikacji na urządzeniu bezprzewodowym (takim jak smartfon lub komputer) należy postępować zgodnie z wyświetlanymi przez nią instrukcjami

lub zapoznać się z pomocą do aplikacji.

Produkt jest sformatowany zgodnie ze specyfikacją SD Association, dlatego można z niego korzystać od razu po rozpakowaniu. Jeśli jednak instrukcja urządzenia wymaga sformatowania Produktu przed rozpoczęciem użytkowania, należy sformatować Produkt przy użyciu funkcji formatowania danego urządzenia. Formatowanie Produktu spowoduje bezpowrotne usunięcie wszystkich danych zapisanych w Produkcie. Przed sformatowaniem Produktu należy wykonać kopię zapasową danych na innym nośniku. Po sformatowaniu Produktu przy użyciu urządzenia należy i) wyłączyć urządzenie, ii) wyjąć Produkt z urządzenia, iii) znowu włożyć Produkt do urządzenia, iv) włączyć urządzenie i v) wykonać procedurę wstępnej konfiguracji, zgodnie z instrukcjami wyświetlanymi przez aplikację lub zapisanymi w pomocy do aplikacji.

Środki ostrożności dotyczące korzystania z Wi-Fi

Komunikacja Wi-Fi umożliwia przesyłanie danych pomiędzy urządzeniami, np. komputerami i punktami dostępu. Do tego celu – zamiast przewodów – używa się transmisji radiowej. Transmisja radiowa umożliwia łączność Wi-Fi nawet jeśli między urządzeniami występują przeszkody.

Użytkownicy powinni podjąć właściwe środki bezpieczeństwa, aby uniemożliwić stronom trzecim przechwycenie danych wysyłanych drogą bezprzewodową. Przed rozpoczęciem używania Produktu należy zainstalować aplikację i wykonać wstępną konfigurację zgodnie z instrukcjami wyświetlanymi przez aplikację lub zapisanymi w pomocy do aplikacji.

Uwaga: istnieje możliwość, że dane przesyłane przez Wi-Fi

przechwyci osoba trzecia.

Ustawienia domyślne

- SSID flashair_XXXXXXXXXXXX
(x oznacza adres MAC Produktu)
- Hasło zabezpieczające WPA2™ (klucz zabezpieczający):
12345678
- Szyfrowanie i uwierzytelnianie WPA2 AES (tryb punktu dostępu)
- Adres IP 192.168.0.1 (tryb punktu dostępu)

3. Informacje o przepisach



Autoryzowanym przedstawicielem firmy Toshiba Memory Corporation w odniesieniu do deklaracji zgodności UE oraz umieszczania oznaczenia CE jest firma Toshiba Memory Europe GmbH, Hansaallee 181, 40549 Düsseldorf, Niemcy.

Informacje o przepisach Unii Europejskiej

My, Toshiba Memory Corporation, 1-1-1, Shibaura, Minato-ku, Tokio, Japonia, jako producent, niniejszym oświadczamy, że wyrób WLSDTHNSWCAE jest zgodny z dyrektywą 2014/53/UE.

Kompletna i oficjalna Deklaracja zgodności UE jest dostępna w witrynie internetowej firmy Toshiba Memory Europe GmbH. https://apps.toshiba.de/ce_docs/

Informacje o produkcji

Zakres częstotliwości: 2412 - 2462 MHz Maks. moc
wypromieniowana: 17 dBm

Likwidacja zużytych produktów



Przekreślony symbol pojemnika na śmieci oznacza, że te produkty należy zbierać i usuwać oddzielnie od odpadów komunalnych. Baterie i akumulatory, które stanowią część produktu, mogą zostać usunięte wraz z nim. Zostaną oddzielone w zakładach recyklingu.

Czarny pasek oznacza, że produkt został wprowadzony na rynek po dniu 13 sierpnia 2005 r.

Uczestnicząc w programie oddzielnej zbiórki zużytych produktów i baterii, można się przyczynić do prawidłowej utylizacji produktów i baterii, zapobiegając w ten sposób potencjalnym negatywnym skutkom dla środowiska naturalnego i zdrowia ludzi.

Więcej informacji na temat programów zbiórki i recyklingu odpadów dostępnych w określonym kraju można znaleźć w naszej witrynie internetowej, dostępnej pod adresem www.toshiba-memory.com. Można je również uzyskać w lokalnym urzędzie miasta lub w sklepie, w którym produkt został zakupiony.

REACH – Deklaracja zgodności

Rozporządzenie Unii Europejskiej (UE) w sprawie rejestracji, oceny, udzielania zezwoleń i stosowanych ograniczeń w

zakresie chemikaliów (REACH) zaczęło obowiązywać dnia 1 czerwca 2007 roku, a wdrażanie jego postanowień jest planowane do roku 2018.

Toshiba Memory zamierza spełniać wszystkie wymagania rozporządzenia REACH i dostarczać klientom informacji o występowaniu w naszych produktach substancji, które znajdują się na liście kandydackiej REACH.

W witrynie internetowej www.toshiba-memory.com są podane informacje na temat występowania w naszych produktach, w stężeniu powyżej 0,1% wagowo, substancji, które zostały umieszczone na liście kandydackiej REACH.

Producent: TOSHIBA MEMORY CORPORATION, 1-1-1, Shibaura, Minato-ku, Tokio, Japonia
 Importer: Toshiba Memory Europe GmbH, Hansaallee 181, 40549 Düsseldorf, Niemcy
 Rejestr handlowy: Düsseldorf HRB 22487

Przypisy

Logo SDHC i logo SDXC są znakami towarowymi SD-3C LLC. Android i Google Play to znaki towarowe Google Inc. Mac, App Store, iPhone oraz iPad są znakami towarowymi Apple Inc. WPA2 jest znakiem towarowym organizacji Wi-Fi Alliance. FlashAir jest znakiem towarowym firmy Toshiba Memory Corporation.

Wszystkie inne wymienione tu nazwy firm, produktów lub usług mogą być znakami towarowymi odpowiednich firm. Wyprodukowano w Japonii.

© Copyright 2017 TOSHIBA MEMORY CORPORATION. Wszelkie prawa zastrzeżone.

4. Instrukcja instalacji aplikacji

Dla urządzeń iPhone/iPad

① Wyszukaj 'FlashAir' w App Store.

② Dotknij 'INSTALL' (Zainstaluj).

③ Poczekaj, aż na ekranie wyświetli się ikona.

* Obsługiwane systemy operacyjne mogą ulec zmianie bez powiadomienia.

Najnowsze informacje znajdują się na stronie instrukcji w App Store.

* Szczegółowe informacje znajdują się na stronie instrukcji w App Store.

Dla urządzeń Android™

① Wyszukaj 'FlashAir' w Google Play™.

② Dotknij 'INSTALL' (Zainstaluj).

③ Poczekaj, aż na ekranie wyświetli się ikona.

* Obsługiwane systemy operacyjne mogą ulec zmianie bez powiadomienia.

Najnowsze informacje znajdują się na stronie instrukcji w Google Play.

* Szczegółowe informacje znajdują się na stronie instrukcji w Google Play.

Dla komputerów z Windows/Mac

① Otwórz poniższy adres URL w przeglądarce internetowej.
<http://www.toshiba-personalstorage.net/ww/support/download/flashair/config.htm>

- ② Przeczytaj sekcję 'End User License Agreement' (Umowa licencyjna użytkownika końcowego) na stronie pobierania Oprogramowania do konfiguracji. Jeśli wyrażasz zgodę na warunki licencji, kliknij 'AGREE' (Zgadzam się), aby pobrać aplikację.
 - ③ Kliknij dwukrotnie pobrany plik, aby go zainstalować.
 - ④ Dla użytkowników komputerów z Windows: Kliknij 'Finish' (Zakończ). Po ukończeniu instalacji, na pulpicie pojawi się ikona skrótu.
- * Obsługiwane systemy operacyjne mogą ulec zmianie bez powiadomienia.
Najnowsze informacje znajdują się na stronie pobierania Oprogramowania do konfiguracji.

Dotknij ikony/kliknij ikonę aplikacji, aby otworzyć aplikację

Automatycznie włączy się przewodnik instruktażowy. Postępuj według instrukcji, aby wykonać wstępną konfigurację FlashAir™.

Aktywacja funkcji EyeFi Connected w aplikacji zapobiegnie wyłączeniu kamery EyeFi Connected (obsługującej funkcję kontroli zasilania) w trakcie przesyłania zdjęć i wideo.

*Dla użytkowników komputerów z Windows/Mac: Otwórz aplikację po włożeniu karty FlashAir™ do komputera.

*Szczegółowa instrukcja użytkownika aplikacji jest dostępna w pomocy do aplikacji.

5. Ograniczenie gwarancji

Gwarantujemy, że Produkt będzie wolny od wad materiałowych i wykonawstwa przez pięć (5) lat od daty

zakup. Zakres odpowiedzialności firmy Toshiba Memory w przypadku takich wad ogranicza się wyłącznie do naprawy lub wymiany, według uznania firmy Toshiba Memory. Firma Toshiba Memory może wymienić Produkt na Produkt regenerowany. Firma Toshiba Memory nie gwarantuje, że korzystanie z Produktu lub jego działanie będzie wolne od błędów. Nie gwarantuje też, że dane zapisane w Produkcie pozostaną dostępne i nieuszkodzone. Aby zabezpieczyć dane przed przypadkową utratą, należy regularnie tworzyć kopie zapasowe danych na różnych nośnikach pamięci masowej.

PORTUGUÊS

Cartão SDHC/SDXC UHS-I com funcionalidade LAN sem fios integrada **Manual Suplementar do FlashAir™ W-04**

A FORMA MAIS SIMPLES DE FOTOGRAFIAR E PARTILHAR
O Toshiba Memory FlashAir™ transfere as imagens da sua câmara para qualquer dispositivo sem fios, instantaneamente. Simples.

UMA FORMA SIMPLES DE TRANSFERIR
O Toshiba Memory FlashAir™ transfere dados da sua câmara para um PC com uma ligação sem fios, instantaneamente. Simples.

Obrigado por ter adquirido um Toshiba Memory FlashAir™ W-04 (doravante designado por Produto). Para garantir uma utilização correta, leia atentamente e até ao fim este manual antes de utilizar o Produto, e guarde-o depois para consulta futura.

1. Precauções de segurança

Esta secção apresenta precauções importantes que os utilizadores do Produto (e qualquer outra pessoa) devem respeitar para evitar ferimentos e danos materiais, bem como para assegurar a utilização segura e correta dos nossos produtos. Certifique-se de que compreende o significado dos rótulos e dos símbolos gráficos descritos abaixo antes de avançar para as descrições detalhadas das

precauções, e que cumpre as precauções indicadas.

Em caso de perigos causados pelo Produto, contacte a Toshiba Memory Corporation ou a Toshiba Memory Europe GmbH através dos endereços indicados no fim deste manual de instruções.

Instruções de segurança para cartões SD

- Mantenha fora do alcance de crianças e animais de estimação.
- Não desmonte nem modifique o Produto.
- Desligue o aparelho, caso o Produto sobreaqueça. Leia as instruções do seu dispositivo cuidadosa e completamente antes de utilizar este produto de memória.

AVISO

O Produto destina-se a ser utilizado em conformidade com as regulamentações locais para rádio nos seguintes países da EMEA, EFTA e candidatos à UE.

A utilização em outros países ou regiões pode infringir a legislação local.

Pode consultar a informação mais recente no manual online ou contactar o serviço de assistência a clientes da Toshiba Memory Europe GmbH.

Declaração de conformidade da UE: Este Produto contém o símbolo CE, em conformidade com as Diretivas europeias aplicáveis.

Para obter mais informações, visite www.toshiba-memory.com
Linha direta: +49(0)211 – 53827171 (est. €0,14/min rede fixa, €0,42/min rede móvel na Alemanha)

2. Informações técnicas sobre o Produto

O Produto pode ser utilizado com dispositivos com um tipo e capacidade de cartão compatíveis. O cartão de memória SDHC pode ser utilizado com dispositivos compatíveis SDXC e dispositivos compatíveis SDHC. O cartão de memória SDXC apenas pode ser utilizado com dispositivos compatíveis SDXC.

Antes de utilizar o Produto, leia atentamente e até ao fim o manual do dispositivo (doravante designado por "dispositivo") em que pretende utilizar o Produto. Os procedimentos podem divergir consoante o dispositivo suporte ou não FlashAir™. Se o dispositivo suportar FlashAir™, utilize o Produto de acordo com os procedimentos descritos no manual do dispositivo. Se o dispositivo não suportar FlashAir™, utilize o Produto de acordo com os procedimentos descritos neste manual e no manual do dispositivo.

Este manual explica como instalar o software de aplicação necessário (doravante designado por "Aplicação") para utilização do Produto. Após a instalação da Aplicação no seu dispositivo LAN sem fios (como um smartphone e um PC), siga as instruções da Aplicação ou consulte a ajuda da Aplicação.

O Produto está formatado, sendo compatível com a

especificação da SD Association, pelo que pode utilizar o Produto tal como está. No entanto, se o manual do dispositivo exigir a formatação do Produto antes de o utilizar, formate o Produto utilizando a função de formatação do dispositivo. A formatação do Produto dá origem à perda de todos os dados nele armazenados. Antes de formatar o Produto, faça cópias de segurança dos dados noutros suportes de armazenamento. Depois de formatar o Produto utilizando o dispositivo, i) desligue o dispositivo, ii) retire o Produto do dispositivo, iii) volte a inserir o Produto no dispositivo, iv) ligue o dispositivo e v) execute o procedimento de configuração das definições iniciais seguindo as instruções da Aplicação ou consulte as informações de ajuda na Aplicação.

Precauções relacionadas com LAN sem fios

A comunicação via LAN sem fios trata do envio e da receção de dados entre dispositivos, como por exemplo, computadores pessoais e pontos de acesso, utilizando transmissões via rádio em vez de cabos. As transmissões via rádio permitem uma ligação LAN sem fios, mesmo que existam obstruções.

Os utilizadores devem tomar medidas de segurança adequadas para evitar que terceiros pirateiem ou roubem dados transmitidos sem fios. Antes de utilizar o Produto, instale a Aplicação e configure as definições iniciais seguindo as instruções da Aplicação ou consulte as informações de ajuda presentes na Aplicação.

Tenha em atenção que existe a possibilidade de as comunicações através de LAN sem fios serem pirateadas

através de métodos, até à data, inauditos.

Predefinições

- SSID flashair_XXXXXXXXXXXX (x representa o endereço MAC do Produto)
- Palavra-passe de segurança WPA2™ (chave de segurança): 12345678
- Encriptação e autenticação WPA2 AES (modo de ponto de acesso)
- Endereço IP 192.168.0.1 (modo de ponto de acesso)

3. Declarações regulamentares



O representante autorizado da Toshiba Memory Corporation responsável pela Declaração de conformidade da UE e pela aposição da Marcação CE é a Toshiba Memory Europe GmbH, Hansaallee 181, 40549 Düsseldorf, Alemanha.

Aviso regulamentar da União Europeia

Na qualidade de Fabricante, a Toshiba Memory Corporation, 1-1-1, Shibaura, Minato-ku, Tokyo, Japão declara pelo presente documento que o WLSDTHNSWCAE está em conformidade com a Diretiva 2014/53/UE.

A Declaração de conformidade da UE completa e oficial pode ser encontrada no web site da Toshiba Memory

Europe GmbH.
https://apps.toshiba.de/ce_docs/

Informações sobre o produto
 Amplitude de frequência: 2412 - 2462 MHz Potência máx.
 radiada: 17 dBm

Eliminação de produtos



O símbolo constituído por um contentor de lixo com rodas barrado com uma cruz indica que os produtos têm de ser recolhidos e eliminados em separado do lixo doméstico. As pilhas e os acumuladores integrados podem ser eliminados com o produto. Estes serão separados nos centros de reciclagem.

A barra preta indica que o produto foi colocado no mercado depois de 13 de agosto de 2005.

Ao participar na recolha separada de produtos e pilhas/baterias, irá ajudar a garantir a eliminação adequada de produtos e pilhas/baterias e, deste modo, a ajudar a evitar potenciais consequências negativas para o ambiente e para a saúde humana.

Para obter informações mais detalhadas sobre programas de recolha e reciclagem disponíveis no seu país, visite o nosso web site

www.toshiba-memory.com, ou contacte o centro de recolha do seu município ou a loja onde adquiriu o produto.

REACH – Declaração de conformidade

O regulamento relativo a produtos químicos da União Europeia (UE), REACH (Registration, Evaluation, Authorization and Restriction of Chemicals – Registo, avaliação, autorização e restrição de substâncias químicas), entrou em vigor em 1 de junho de 2007, com prazos de implementação faseados até 2018.

A Toshiba Memory irá cumprir todos os requisitos REACH e compromete-se a disponibilizar aos nossos clientes informações sobre a presença nos nossos artigos de substâncias que estejam incluídas na lista de substâncias candidatas, de acordo com o regulamento REACH.

Consulte o seguinte web site www.toshiba-memory.com para obter informações sobre a presença nos nossos artigos de substâncias que estejam incluídas na lista de substâncias candidatas, de acordo com o regulamento REACH, numa combinação superior a 0,1%, peso por peso.

Fabricante: TOSHIBA MEMORY CORPORATION, 1-1-1, Shibaura, Minato-ku, Tóquio, Japão
 Importador: Toshiba Memory Europe GmbH, Hansaallee 181, 40549 Düsseldorf, Alemanha
 Registo comercial: Düsseldorf HRB 22487

Notas de rodapé

O logótipo SDHC e o logótipo SDXC são marcas comerciais da SD-3C LLC.

Android e Google Play são marcas comerciais da Google Inc.

Mac, App Store, iPhone e iPad são marcas comerciais da Apple Inc.

WPA2 é uma marca comercial da Wi-Fi Alliance.

FlashAir é uma marca comercial da Toshiba Memory Corporation.

Todos os outros nomes de empresas, nomes de produtos e nomes de serviços podem ser marcas comerciais das respetivas empresas.

Fabricado no Japão.

© Copyright 2017 TOSHIBA MEMORY CORPORATION. Todos os direitos reservados.

4. Instrução de instalação das Aplicações**Para iPhone/iPad**

① Procure "FlashAir" na App Store.

② Toque em "INSTALAR".

③ Aguarde até que apareça um ícone no ecrã.

* Os SO suportados estão sujeitos a alterações sem aviso prévio.

Consulte as informações mais recentes na página de instruções na App Store.

* Consulte a página de instruções na App Store para mais informações.

Para dispositivos Android™

① Procure "FlashAir" no Google Play™.

② Toque em "INSTALAR".

③ Aguarde até que apareça um ícone no ecrã.

* Os SO suportados estão sujeitos a alterações sem aviso prévio.

Consulte as informações mais recentes na página de instruções no Google Play.

* Consulte a página de instruções no Google Play para mais informações.

Para Windows PC/Mac

- 1 Aceda ao URL indicado abaixo no browser.
<http://www.toshiba-personalstorage.net/ww/support/download/flashair/config.htm>
 - 2 Leia o "End User License Agreement" (Contrato de Licença de Utilizador Final) na página de transferência do Configuration Software (Software de Configuração). Se concorda, clique em "AGREE" para transferir a Aplicação.
 - 3 Faça duplo clique no ficheiro transferido para instalá-lo.
 - 4 Para utilizadores Windows PC: Clique em "Finish" [Concluir]. É apresentado um ícone de atalho no ambiente de trabalho após a conclusão da instalação.
- * Os SO suportados estão sujeitos a alterações sem aviso prévio. Verifique a última informação da página de transferência do Configuration Software (Software de Configuração).

Toque/clique no ícone da Aplicação para abrir a Aplicação

As instruções aparecerão automaticamente. Siga as instruções para configurar as definições iniciais do FlashAir™.

A ativação da função Eye-Fi Connected na Aplicação evita a necessidade de desligar uma câmara Eye-Fi Connected, compatível com a funcionalidade de controlo de energia, durante a transferência de fotos ou vídeos.

*Para utilizadores Windows PC/Mac: Abra a Aplicação depois de introduzir o FlashAir™ no PC.

*O manual de utilizador pormenorizado da Aplicação está disponível na ajuda da Aplicação.

5. Declaração de garantia

O Produto tem garantia contra defeitos de material e de fabrico durante cinco (5) anos a partir da data de compra. A única responsabilidade da Toshiba Memory, no caso de tais defeitos, é a de reparar ou substituir o Produto, consoante a decisão da própria Toshiba Memory, e a Toshiba Memory pode substituir o Produto por um Produto remanufaturado. A Toshiba Memory não garante que o uso ou o funcionamento deste Produto esteja isento de erros, nem garante que quaisquer dados armazenados no Produto permaneçam acessíveis ou não fiquem corrompidos. Para proteção contra perda acidental de dados, faça cópias de segurança frequentes dos seus dados em diferentes tipos de suportes de armazenamento.

РУССКИЙ

Карта SDHC/SDXC UHS-I со встроенным модулем беспроводной связи Дополнительное руководство пользователя FlashAir™ W-04

ДЕЛИТЕСЬ ФОТОГРАФИЯМИ ЛЕГКО

Карта памяти Toshiba Memory FlashAir™ моментально передает фотографии с камеры на любое устройство, поддерживающее беспроводную связь.

ПЕРЕДАВАЙТЕ ДАННЫЕ ПРОСТО И БЫСТРО

Карта памяти Toshiba Memory FlashAir™ моментально передает данные с камеры на компьютер по беспроводной сети.

Благодарим вас за покупку карты Toshiba Memory FlashAir™ W-04 (далее — Изделие). Перед эксплуатацией Изделия внимательно изучите данное руководство и сохраните его для последующего использования.

1. Меры предосторожности

В этом разделе перечислены важные меры предосторожности, которые необходимо соблюдать при эксплуатации Изделия во избежание травм и порчи оборудования, а также в целях безопасного и надлежащего использования продукции Toshiba Memory. Прежде чем ознакомиться с подробным описанием мер предосторожности, обратите внимание на приведенное ниже разъяснение надписей и графических символов.

Если при эксплуатации Изделия возникла внештатная ситуация, обратитесь в компанию Toshiba Memory или Toshiba Memory Europe GmbH по адресам, указанным в конце руководства.

Правила техники безопасности при эксплуатации SD-карт

- Храните Изделие в недоступном для детей и домашних животных месте.
- Не разбирайте Изделие и не изменяйте его конструкцию.
- При перегреве Изделия выключайте устройство. Перед использованием данного продукта для хранения данных, внимательно прочитайте прилагающееся к устройству руководство.

ПРИМЕЧАНИЕ

Данное Изделие предназначено для использования в соответствии с местным регламентом радиосвязи следующих стран Европы, Ближнего Востока и Африки, ЕАСТ и стран-претендентов на членство в ЕС.

Эксплуатация Изделия в других странах и регионах может нарушать местные постановления.

Актуальные сведения об этом можно найти в электронном руководстве или запросить в службе поддержки клиентов Toshiba Memory Europe GmbH.

Заявление о соответствии техническим регламентам Европейского союза. Наличие на Изделии маркировки CE подтверждает его соответствие директивам Европейского

союза.

Дополнительную информацию см. на веб-сайте www.toshibamemory.com

Горячая линия (только для звонков на территории Германии): +49 (0) 211-53827171 (ок. 0,14 евро в минуту со стационарного телефона; 0,42 евро в минуту с мобильного телефона)

2. Техническая информация об Изделии

Данное Изделие предназначено для использования с совместимыми (по емкости и типу карты) устройствами. Карта памяти SDXC предназначена для использования с устройствами, совместимыми с SDXC или SDHC. Карта памяти SDXC предназначена для использования только с устройствами, совместимыми с SDXC.

Перед эксплуатацией Изделия внимательно ознакомьтесь с руководством к устройству, с которым его планируется использовать (далее — устройство). Применимость описываемых далее действий может зависеть от того, поддерживает ли ваше устройство карты памяти FlashAir™. Если поддерживает, используйте Изделие согласно инструкциям в руководстве к устройству. Если нет, используйте Изделие в соответствии с инструкциями в данном руководстве и руководстве к устройству.

В этом документе изложен порядок установки программного обеспечения (далее — Приложение), необходимого для использования Изделия. После установки Приложения на устройство беспроводной связи (например, смартфон или ПК) следуйте предложенным в нем инструкциям либо обратитесь к соответствующему разделу справки.

В соответствии с требованиями ассоциации SD Association Изделие поставляется отформатированным, поэтому его можно использовать сразу. Однако если в руководстве к устройству указано, что перед началом эксплуатации необходимо отформатировать Изделие, воспользуйтесь для этого функцией форматирования на вашем устройстве. При этом все данные, хранящиеся в памяти Изделия, будут утеряны. Перед форматированием сохраните резервную копию данных на другом носителе. После того как Изделие будет отформатировано, выполните следующие действия: 1) выключите устройство; 2) извлеките из него Изделие; 3) снова вставьте Изделие в устройство; 4) включите устройство; 5) задайте начальные параметры карты памяти согласно инструкциям в руководстве Приложения или в соответствующем разделе справки.

Меры предосторожности при использовании беспроводной связи

В беспроводных сетях обмен данными между устройствами и точками доступа осуществляется посредством радиосвязи. Благодаря этому подключиться к точке доступа можно даже, например, находясь за пределами помещения, в котором она находится.

Чтобы предотвратить несанкционированный доступ к передаваемым таким способом данным или их хищение посторонними лицами, необходимо принимать соответствующие меры безопасности. Перед использованием Изделия установите Приложение и задайте начальные параметры, как описано в руководстве или соответствующем разделе справки Приложения.

Обратите внимание: существует вероятность того, что несанкционированный доступ к данным, передаваемым по беспроводному каналу связи, может быть получен ранее неизвестным способом.

Настройки по умолчанию

- SSID: flashair_XXXXXXXXXX
(x означает MAC-адрес Изделия)
- Пароль WPA2™ (ключ безопасности): 12345678
- Шифрование и проверка подлинности WPA2 AES (режим точки доступа)
- IP-адрес: 192.168.0.1 (режим точки доступа)

3. Нормативные положения



Уполномоченным представителем компании Toshiba Memory по соблюдению заявления о соответствии техническим регламентам Европейского союза и нанесению маркировки CE является компания Toshiba Memory Europe GmbH, расположенная по адресу Hansaallee 181, 40549 Düsseldorf, Germany (Германия).

Нормативное уведомление для стран Европейского союза

Как производитель, компания Toshiba Memory, 1-1-1, Shibaura, Minato-ku, Tokyo, Japan (Япония), настоящим заявляет, что продукт WLSDTHNSWCAE соответствует Директиве 2014/53/

ЕС.

Полный официальный текст упомянутого уведомления см. на веб-сайте компании Toshiba Memory Europe GmbH.
https://apps.toshiba.de/ce_docs/

Информация о продукте

Диапазон частот: 2412–2462 МГц Максимальная излучаемая мощность: 17 дБм

Утилизация изделий



Символ перечеркнутой корзины для мусора обозначает, что соответствующие изделия необходимо утилизировать отдельно от бытового мусора. Поставляемые с изделиями батарейки и аккумуляторы можно утилизировать вместе с ними. Сортировка производится в центрах обработки отходов. Черная полоса означает, что продукт выпущен на рынок после 13 августа 2005 г.

Участвуя в разделительном сборе отслуживших изделий и батареек, вы способствуете их правильной утилизации, которая сокращает риски возникновения негативных последствий для окружающей среды и здоровья людей.

Дополнительную информацию о программах по сбору и утилизации, действующих в вашей стране, можно получить на нашем веб-сайте

(www.toshiba-memory.com), в местных органах власти или в магазине, где было приобретено изделие.

Декларация о соответствии регламенту REACH

Регламент Европейского союза (ЕС) REACH о химических веществах (регистрация, оценка, разрешение и ограничение, связанные с их применением) вступил в силу 1 июня 2007 г. и будет поэтапно реализован к 2018 г.

Компания Toshiba Memory обеспечивает соответствие ее продукции всем требованиям REACH и обязуется информировать клиентов о наличии в ней химических веществ, включенных в список кандидатов согласно регламенту REACH.

На веб-сайте

www.toshiba-memory.com приведена информация о наличии в нашей продукции химических веществ, включенных в список кандидатов согласно регламенту REACH, в массовой концентрации более 0,1 %.

Производитель: TOSHIBA MEMORY CORPORATION, 1-1-1, Shibaura, Minato-ku, Tokyo, Japan (Япония)
Импортер: Toshiba Memory Europe GmbH, Hansaallee 181, 40549 Düsseldorf, Germany (Германия)
Handelsregister: Düsseldorf HRB 22487

Сноски

Эмблемы SDHC и SDXC являются товарными знаками компании SD-3C LLC.

Android и Google Play являются товарными знаками компании Google Inc.

Mac, App Store, iPhone и iPad являются товарными знаками компании Apple Inc.

WPA2 является товарным знаком компании Wi-Fi Alliance.

FlashAir является товарным знаком компании Toshiba Memory

52

Corporation.

Все прочие названия компаний, продуктов и услуг могут являться товарными знаками соответствующих компаний.

Изготовлено в Японии.

© TOSHIBA MEMORY CORPORATION, 2017. Все права защищены.

4. Инструкции по установке Приложения**Для устройств iPhone и iPad**

① Найдите в App Store приложение FlashAir.

② Нажмите кнопку УСТАНОВИТЬ.

③ Дождитесь появления значка на экране.

* Список поддерживаемых операционных систем может быть изменен без уведомления.

Актуальные сведения можно получить на странице инструкций в App Store.

* Подробные сведения изложены на странице инструкций в App Store.

Для устройств с Android™

① Найдите в Google Play™ приложение FlashAir.

② Нажмите кнопку УСТАНОВИТЬ.

③ Дождитесь появления значка на экране.

* Список поддерживаемых операционных систем может быть изменен без уведомления.

Актуальные сведения можно получить на странице инструкций в Google Play.

* Подробные сведения изложены на странице инструкций в Google Play.

Для ПК с ОС Windows или Mac

- 1 Перейдите в браузере по следующей ссылке:
<http://www.toshiba-personalstorage.net/ww/support/download/flashair/config.htm>
 - 2 На странице загрузки ПО для настройки прочтите лицензионное соглашение с конечным пользователем. Если вы согласны с ним, нажмите кнопку AGREE (ПРИНИМАЮ), чтобы загрузить Приложение.
 - 3 Дважды щелкните по значку загруженного файла, чтобы установить его.
 - 4 Для пользователей ОС Windows Нажмите кнопку Finish (Готово). После завершения установки на рабочем столе появится ярлык приложения.
- * Список поддерживаемых операционных систем может быть изменен без уведомления.
Актуальные сведения можно получить на странице загрузки ПО для настройки.

Чтобы открыть Приложение, коснитесь его значка пальцем или щелкните по нему мышкой

Автоматически откроется руководство. Задайте начальные параметры FlashAir™, следуя инструкциям.

Если в Приложении включить функцию EyeFi Connected, во время передачи фотографий или видео не будет отключаться камера EyeFi Connected, совместимая с функцией управления питанием.

*Для пользователей ОС Windows или Mac Вставьте карту памяти FlashAir™ в свой ПК, а затем откройте Приложение.

*Подробное руководство пользователя доступно в соответствующем разделе справки Приложения.

5. Положение о гарантийном обслуживании

Гарантия распространяется на качество материалов и изготовления и действует в течение 5 (пяти) лет с момента покупки. При возникновении гарантийного случая компания Toshiba Memory несет исключительную ответственность за ремонт или замену Изделия по своему усмотрению, а также вправе заменить Изделие на восстановленное. Компания Toshiba Memory не гарантирует отсутствия неполадок в работе Изделия, а также доступности и целостности сохраняемых на нем данных. Во избежание случайной потери данных регулярно создавайте резервные копии на носителях различных типов.

TÜRKÇE

SDHC/SDXC UHS-I kartı ve katıştırılmış kablosuz LAN işlevselliği FlashAir™ W-04 Tamamlayıcı Kılavuz

ÇEKİP PAYLAŞMANIN EN KOLAY YOLU

Toshiba Memory FlashAir™, resimlerinizi kablosuz özelliği etkin olan herhangi cihazlara anında aktarır. Çok Basit.

AKTARMANIN EN KOLAY YOLU

Toshiba Memory FlashAir™, kameranızdaki resimlerinizi kablosuz özelliği etkin olan bilgisayarlara anında aktarır. Çok Basit.

Toshiba Memory FlashAir™ W-04 ürününü (bundan böyle Ürün) satın aldığınız için teşekkür ederiz. Uygun kullanımı sağlamak için, Ürünü kullanmadan önce bu kılavuzun tamamını dikkatlice okuyun ve gelecekte başvurmak üzere bu kılavuzu saklayın.

1. Güvenlik Önlemleri

Bu bölümde, fiziksel yaralanmalar ile maddi hasarlardan kaçınmak ve ürünlerimizin güvenli ve doğru kullanılmasını sağlamak için, Ürün kullanıcılarının (ve geri kalan herkesin) uyması gereken önemli önlemler listelenmektedir. Lütfen önlemlerin ayrıntılı açıklamalarına geçmeden önce aşağıda açıklanan etiketlerin ve grafik sembollerin anlamlarını

anladığınızdan emin olun ve belirtilen önlemlere uyun. Üründen kaynaklanan tehlikelerle karşılaşılması durumunda, lütfen bu kılavuzun sonunda belirtilen adreslerden ulaşabileceğiniz Toshiba Memory Corporation ya da Toshiba Memory Europe GmbH'ye başvurun.

SD Kartlar için Güvenlik Yönergeleri

- Çocukların ve evcil hayvanların ulaşabileceği yerlerde bulundurmayın.
- Ürünü parçalarına ayırmayın veya ürün üzerinde değişiklik yapmayın.
- Ürünün aşırı ısınması durumunda cihazı kapatın. Lütfen bu bellek ürününü kullanmadan önce aygıt kullanım kılavuzunuzu dikkatlice ve tam olarak okuyun.

UYARI

Ürünün, aşağıdaki EMEA (Avrupa Ortadoğu Afrika Bölgesi), EFTA (Avrupa Serbest Ticaret Birliği) ve üyelik için beklemede bulunan AB ülkelerinde kullanılması amaçlanmıştır ve bu ülkelerin yerel telsiz mevzuatlarıyla uyumludur.

Diğer ülkelerde ve bölgelerde kullanılması, yerel yönetmeliklerin ihlali anlamına gelebilir

En son bilgileri çevrimiçi kılavuzdan kontrol edebilir ya da Toshiba Memory Europe GmbH müşteri hizmetleri ile iletişim kurabilirsiniz.

AB Uyumluluk Bildirimi: Bu Ürün, ilgili Avrupa Direktifleri uyarınca CE İşareti taşımaktadır.

Ek bilgi için lütfen www.toshiba-memory.com adresini ziyaret edin.

Yardım Hattı: +49(0)211 – 53827171 (tahmini €0,14/dak. sabit hat, €0,42/dak. cep telefonu (Almanya))

2. Ürünle İlgili Teknik Bilgiler

Ürün uyumlu kart kapasitesine ve kart türüne sahip cihazlarla kullanılabilir. SDHC bellek kartı SDXC uyumlu cihazlar ve SDHC uyumlu cihazlar ile kullanılabilir. SDXC bellek kartı yalnızca SDXC uyumlu cihazlarla kullanılabilir.

Ürün'ü kullanmadan önce, ürünü kullanmayı planladığınız cihaz (bundan böyle cihazınız) için kılavuzun tamamını dikkatle okuyun. Cihazınızın FlashAir™ desteği sağlayıp sağlamamasına bağlı olarak yordamlar değişiklik gösterebilir. Cihazınız FlashAir™ desteği sağlıyorsa, Ürün'ü cihazınızın kılavuzundaki yordamlara uygun olarak kullanın. Cihazınız FlashAir™ desteği sağlamıyorsa, Ürün'ü bu kılavuzdaki ve cihazınızın kılavuzundaki yordamlara uygun olarak kullanın.

Bu kılavuzda, Ürün kullanımını için gerekli uygulama yazılımının (bundan böyle Uygulama) nasıl yükleneceği açıklanmaktadır. Uygulama Kablosuz LAN cihazınıza (akıllı telefon ve bilgisayar gibi) yüklendikten sonra Uygulama rehber bilgilerine uyun veya Uygulama yardımına başvurun.

Ürün, SD Association belirtilmesine uygun şekilde biçimlendirilir, Ürün'ü hiçbir değişiklik yapmadan kullanabilirsiniz. Ancak, cihazınızın kılavuzu, kullanılmadan önce Ürün'ün biçimlendirilmesini gerektiriyorsa, cihazınızın biçimlendirme işlevini kullanarak Ürün'ü biçimlendirin. Ürün'ün biçimlendirilmesi, Ürün'de depolanan tüm verinin kaybına yol açabilir. Ürün'ü biçimlendirmeden önce, verilerinizi başka bir depolama ortamına yedekleyin. Cihazınızı kullanarak Ürün'ü biçimlendirdikten sonra, i) cihazınızı kapatın, ii) Ürün'ü cihazınızdan çıkarın, iii) Ürün'ü cihazınıza tekrar takın, iv) cihazınızı açın ve v) Uygulama'nın yönergelerini izleyerek başlangıç ayarlarını prosedürünü gerçekleştirin veya Uygulama'daki yardım bilgilerine başvurun.

Kablosuz Yerel Ağ'la ilgili önlemler

Kablosuz Yerel Ağ iletişimi, kablolar yerine radyo iletimi kullanarak kişisel bilgisayar ve erişim noktaları gibi cihazlar arasında veri gönderip alır. Radyo iletimi, arada engeller olsa bile kablosuz yerel ağ bağlantısı kurulmasını sağlar.

Kullanıcıların, kablosuz olarak iletilen verilerin üçüncü tarafların saldırısına uğramasını ve çalınmasını önlemek için uygun güvenlik önlemlerini almaları gerekir. Ürün'ü kullanmadan önce, Uygulama'yı yükleyin ve Uygulama'nın yönergelerini izleyerek başlangıç ayarlarını gerçekleştirin veya Uygulama'daki yardım bilgilerine başvurun.

Kablosuz yerel ağ üzerindeki iletişimin, önceden hiç

duyulmamış bazı yöntemler kullanılarak saldırıya uğrama ihtimali olduğunu göz önünde bulundurun.

Varsayılan ayarlar

- SSID flashair_XXXXXXXXXX
(x, Ürün'ün MAC adresini temsil eder)
- Güvenlik WPA2™ parolası (Güvenlik anahtarı):
12345678
- Şifreleme ve kimlik doğrulama WPA2 AES (erişim noktası modu)
- IP adresi 192.168.0.1 (erişim noktası modu)

3. Düzenleyici Açıklamalar



Toshiba Memory Corporation'ın AB Uyumluluk Bildirimi ve CE İşaretini ekleme ile ilgili yetkili temsilcisi Toshiba Memory Europe GmbH, Hansaallee 181, 40549 Düsseldorf, Almanya'dır.

Avrupa Birliği Düzenleyici Bildirimi

İşbu belgeyle Toshiba Memory Corporation, 1-1-1, Shibaura, Minato-ku, Tokyo, Japonya, üretici olarak, WLSDTHNSWCAE ürününün 2014/53/EU sayılı Direktif ile uyumlu olduğunu beyan eder.

Tam ve resmi AB Uyumluluk Bildirimi Toshiba Memory Europe GmbH şirketinin web sitesinde bulunabilir.

https://apps.toshiba.de/ce_docs/

Ürün Bilgileri

Frekans Aralığı: 2412 - 2462 MHz Maks. Yayılan Güç:
17 dBm

Ürünlerin atılması



Üzerinde çarpı işareti olan tekerlekli çöp kutusu simgesi, ilgili ürünün ev çöplerinden ayrı olarak toplanması ve atılması gerektiğini belirtir. Bütünleşik piller ve akümülatörler ürünle birlikte atılabilir. Bunlar, geri dönüşüm merkezlerinde üründen ayrılacaklardır. Siyah renkli çubuk, ürünün piyasaya 13 Ağustos 2005'ten sonra çıkarıldığını belirtir.

Ürünlerin ve pillerin ayrı şekilde toplanmasını destekleyerek, bunların doğru şekilde atılmasına, böylece çevre ve insan sağlığına olası olumsuz etkileri önlemeye yardımcı olmuş olursunuz.

Ülkenizde yürürlükte olan toplama ve geri dönüşüm programları konusunda ayrıntılı bilgi için lütfen web sitemizi

(www.toshiba-memory.com) ziyaret edin ya da yerel yetkililere veya ürünü satın aldığınız yere başvurun.

REACH - Uygunluk Beyanı

Avrupa Birliği (AB) kimyasal maddeler yönetmeliği REACH (Kimyasal Maddelerin Kaydedilmesi),

Değerlendirilmesi, Yetkilendirilmesi ve Kısıtlanması), 1 Temmuz 2007 tarihinde yürürlüğe girmiştir ve 2018 yılına kadar geçerli olacaktır.

Toshiba Memory REACH gerekliliklerinin tamamını karşılayacaktır ve REACH yönetmeliğine göre aday listede bulunan ürünlerimizde kullanılan maddeler hakkında müşterilerimizi bilgilendirilmeyi amaçlamaktadır.

REACH aday listesinde yer alan, ürünlerimizde ağırlığına göre bir konsantrasyonda %0,1 oranının üzerinde kullanılan maddeler hakkında bilgi almak için www.toshiba-memory.com web sitesini ziyaret edin.

Üretici: TOSHIBA MEMORY CORPORATION, 1-1-1, Shibaura, Minato-ku, Tokyo, Japonya
İthalatçı: Toshiba Memory Europe GmbH, Hansaallee 181, 40549 Dusseldorf, Almanya
Handelsregister: Düsseldorf HRB 22487

Dip notlar

SDHC logosu ve SDXC logosu SD-3C LLC'nin ticari markalarıdır.

Android ve Google Play, Google Inc.'in ticari markalarıdır.

Mac, App Store, iPhone ve iPad Apple Inc.'in ticari markalarıdır.

WPA2 Wi-Fi Alliance'in ticari markasıdır.

FlashAir Toshiba Memory Corporation'ın ticari markasıdır.

Tüm diğer şirket adları, ürün adları ve hizmet adları kendi şirketlerine ait ticari markalar olabilir.

Japonya'da üretilmiştir.

© Telif Hakkı 2017 TOSHIBA MEMORY CORPORATION.

Tüm hakları saklıdır.

4. Uygulamaları yükleme yönergesi iPhone/iPad için:

① App Store'da 'FlashAir' araması yapın.

② 'YÜKLE'ye dokununuz.

③ Ekranda simge belirinceye kadar bekleyin.

* Desteklenen işletim sistemleri bildirimde bulunulmaksızın değiştirilebilir.

App Store yönerge sayfasındaki en yeni bilgileri kontrol edin.

* Ayrıntılar için App Store yönerge sayfasına başvurun.

Android™ cihazlar için

① Google Play™'de 'FlashAir' araması yapın.

② 'YÜKLE'ye dokununuz.

③ Ekranda simge belirinceye kadar bekleyin.

* Desteklenen işletim sistemleri bildirimde bulunulmaksızın değiştirilebilir.

Google Play yönerge sayfasındaki en yeni bilgileri kontrol edin.

* Ayrıntılar için Google Play yönerge sayfasına başvurun.

Windows PC/Mac

- ① Tarayıcınızdan aşağıdaki URL'ye erişin.
<http://www.toshiba-personalstorage.net/www/support/download/flashair/config.htm>
 - ② Yapılandırma Yazılımının indirme sayfasındaki "End User License Agreement" (Son Kullanıcı Lisans Sözleşmesi) ni okuyun. Kabul ediyorsanız, Uygulamayı indirmek için 'AGREE'e tıklayın.
 - ③ İndirilen dosyayı yüklemek için çift dosyaya çift tıklayın.
 - ④ Windows PC kullanıcıları: "Son'a tıklayın. Yükleme tamamlandıktan sonra masaüstünde bir kısayol simgesi belirir.
- * Desteklenen işletim sistemleri bildirimde bulunulmaksızın değiştirilebilir.
Yapılandırma Yazılımının indirme sayfasındaki en yeni bilgileri kontrol edin.

Uygulamayı açmak için Uygulama simgesine dokunun/tıklayın

Rehber bilgiler otomatik olarak görüntülenir. FlashAir™'in ilk ayarlarını yapmak için rehber bilgileri izleyin.

Eyefi Connected işlevinin etkinleştirilmesi, güç kontrolü özelliğiyle uyumlu Eyefi Connected kameranın fotoğraf ve video aktarımları sırasında Uygulama tarafından kapatılmasını önler.

*Windows PC/Mac kullanıcıları: FlashAir™'i bilgisayarınıza taktıktan sonra Uygulamayı açın.

*Uygulamanın ayrıntılı kullanıcı kılavuzu Uygulamanın

58

yardımında mevcuttur.

5. Garanti bildirim

Bu Ürün malzeme ve işçilik kusurlarına karşı, satın alındığı tarihten itibaren beş (5) yıl süreyle garanti kapsamındadır. Bu tür kusurların ortaya çıkması halinde Toshiba Memory sadece Ürün'ün onarımından veya değiştirilmesinden sorumludur; Toshiba Memory'nin takdirine bağlı olarak, Ürün Toshiba Memory tarafından yenileştirilmiş bir Ürün'le değiştirilebilir. Toshiba Memory, bu Ürünün kullanımının veya işletiminin hatasız olacağı ya da Ürün üzerinde depolanan verilerin erişilebilir ve bozulmamış durumda kalacağı yönünde bir garanti vermez. Verilerin kaza sonucu kaybolmasını engellemek için, verilerinizi sık sık farklı türlerdeki depolama ortamlarında yedekleyin.

المخزنة على المنتج، أو حمايتها من التلف. وتجنباً لفقدان البيانات عن غير قصد، قم بإنشاء نسخ احتياطي من بياناتك على أنواع مختلفة من وسائط التخزين من وقت لآخر.

③ انقر نقرًا مزدوجًا على الملف الذي تم تنزيله لتقوم بتنصيبه.
 ④ بالنسبة لمستخدمي أجهزة الكمبيوتر الشخصي التي تستخدم أنظمة Windows: انقر فوق Finish (إنهاء). تظهر أيقونة اختصار على سطح المكتب بعد انتهاء التنصيب.
 * تخضع أنظمة التشغيل المعتمدة للتغيير دون إشعار.
 * اطلع على أحدث المعلومات على صفحة التنزيل الخاصة ببرنامج التهيئة.

اضغط على/انقر فوق أيقونة التطبيق لفتح التطبيق

ستظهر الإرشادات تلقائياً. اتبع الإرشادات لإجراء الإعدادات الأولية لنظام FlashAir™.

سوف يؤدي تفعيل وظيفة Eyefi Connected في التطبيق إلى منع إمكانية إيقاف تشغيل كاميرات Eyefi Connected المتوافقة مع ميزة التحكم في الطاقة أثناء نقل الصور أو ملفات الفيديو.
 *بالنسبة لمستخدمي Mac/Windows PC : افتح التطبيق بعد إدخال نظام FlashAir™ في جهاز الكمبيوتر الخاص بك.
 *يتوفر دليل مستخدم التطبيق بالتفصيل داخل التعليمات الخاصة بالتطبيق.

5. بيان الضمان

يتمتع هذا المنتج بضمان ضد العيوب التي تظهر بالمواد أو عيوب الصناعة لمدة خمس (5) سنوات من تاريخ الشراء. وفي حالة مثل هذه العيوب، تقتصر مسؤولية شركة Toshiba Memory الوحيدة على إصلاح المنتج أو استبداله وفقاً لما ترضيه، وقد تقوم شركة Toshiba Memory باستبدال المنتج بأخر معاد تصنيعه. لا تضمن شركة Toshiba Memory عدم وقوع أية أخطاء عند استخدام المنتج أو تشغيله، وكذلك لا تضمن استمرار إمكانية الوصول إلى البيانات

4. تعليمات عن كيفية تثبيت التطبيقات

لـ iPhone/iPad

- ① ابحث عن FlashAir على App Store.
- ② اضغط على INSTALL (تثبيت).
- ③ انتظر حتى تظهر أيقونة على الشاشة.
- * تخضع أنظمة التشغيل المعتمدة للتغيير دون إشعار.
- أطلع على أحدث المعلومات الموجودة على صفحة التعليمات في App Store.
- * راجع صفحة التعليمات على App store لمعرفة التفاصيل.

الأجهزة التي تعمل بنظام Android™

- ① ابحث عن FlashAir على Google™ Play.
- ② اضغط على INSTALL (تثبيت).
- ③ انتظر حتى تظهر أيقونة على الشاشة.
- * تخضع أنظمة التشغيل المعتمدة للتغيير دون إشعار.
- أطلع على أحدث المعلومات الموجودة على صفحة التعليمات في Google Play.
- * راجع صفحة التعليمات على Google Play لمعرفة التفاصيل.

بالنسبة لأنظمة Mac/Windows PC

- ① ادخل إلى عنوان URL التالي في المستعرض الخاص بك.
<http://www.toshiba-personalstorage.net/www/support/download/flashair/config.htm>
- ② اقرأ End User License Agreement (اتفاقية ترخيص المستخدم النهائي) على صفحة التنزيل الخاصة ببرنامح التهيئة. إذا كنت توافق على الاتفاقية، فانقر فوق AGREE (موافق) لتنزيل التطبيق.

www.toshiba-memory.com للمعلومات عن احتواء منتجاتنا على أي من المواد الواردة في القائمة المتوقعة وفقاً للائحة REACH بتركيز يزيد عن 0.1% من الوزن عن طريق الوزن.

الجهة المصنعة: TOSHIBA MEMORY CORPORATION,
1-1-1 Shibaura, Minato-ku طوكيو، اليابان
المستورد: Toshiba Memory Europe GmbH
Hansaallee 181, 40549 Dusseldorf
ألمانيا
الرجل التجاري: Düsseldorf HRB 22487

الهوامش

- شعار SDHC وشعار SDXC هما علامتان تجاريتان لشركة SD-3C LLC.
- تعد Android و Google Play علامتين تجاريتين لشركة Google Inc.
- إن Mac، و App Store، و iPhone، و iPad هي علامات تجارية لشركة Apple Inc.
- تعد WPA2 علامة تجارية لمؤسسة Wi-Fi Alliance.
- تعد كلمة FlashAir علامة تجارية مسجلة لشركة Toshiba Memory. قد تكون جميع أسماء الشركات الأخرى، وأسماء المنتجات، وأسماء الخدمات علامات تجارية مملوكة لأصحابها.
- صنع في اليابان.
- حقوق النشر © 2017 لشركة Toshiba Memory. جميع الحقوق محفوظة.



التخلص من المنتجات

يشير رمز صندوق النفايات المحذوف المجهز بعجلات إلى أنه يجب جمع المنتجات والتخلص منها بشكل منفصل عن النفايات المنزلية. يمكن التخلص من البطاريات المتكاملة والمخزنة مع المنتج. سيتم فصلها في مراكز إعادة التدوير. يشير الخط الأسود إلى أنه تم طرح المنتج في السوق بعد 13 أغسطس 2005.

من خلال المشاركة في فصل المنتجات والبطاريات، سوف تساعد على ضمان التخلص الصحيح للمنتجات والبطاريات، وبالتالي تساعد على منع الآثار السلبية المحتملة على البيئة وصحة الإنسان. للحصول على المزيد من المعلومات حول عملية التجميع وبرامج إعادة التدوير المتاحة في بلدك، يرجى زيارة موقعنا الإلكتروني www.toshiba-memory.com أو المتجر الذي اشتريته منه المنتج.

REACH - بيان الامتثال

لائحة المواد الكيميائية الجديدة الخاصة بالاتحاد الأوروبي، REACH (التسجيل والتقييم والتصريح وفرض القيود على المواد الكيميائية)، دخلت حيز التنفيذ في 1 يونيو عام 2007، على أن يمتد تطبيقها حتى عام 2018.

تستوفي Toshiba Memory متطلبات لائحة REACH وتلتزم بتوفير المعلومات إلى عملائنا بشأن المواد الكيميائية الموجودة في منتجاتنا وفقاً للائحة REACH. يرجى زيارة الموقع الإلكتروني التالي

- كلمة مرور الأمان WPA2™ (مفتاح الأمان): 12345678
- التشفير والتصديق WPA2 AES (وضع نقطة الوصول)
- عنوان IP 192.168.0.1 (وضع نقطة الوصول)

3. البيانات التنظيمية



الممثل المعتمد لشركة Toshiba Memory بشأن إعلان الاتحاد الأوروبي المطابق ولصق علامة CE هو Toshiba Memory Europe GmbH, Hansaallee 181, 40549 Düsseldorf, ألمانيا.

الإشعار التنظيمي الخاص بدول الإتحاد الأوروبي
تعلن شركة Toshiba Memory، وعنوانها، Shibaura, Minato-ku, Tokyo، اليابان، بصفتها الجهة المصنعة، أن المنتج WLSDTHNSWCAE متوافق مع توجيه EU/53/2014.

يمكن الاطلاع على الإعلان الكامل والرسمي للتوافق مع الاتحاد الأوروبي على الموقع الإلكتروني لشركة Toshiba Memory Europe GmbH https://apps.toshiba.de/ce_docs/

معلومات عن المنتجات
نطاق التردد: 2412 - MHz2462 أقصى قوة إشعاع: 17
ديسبيل مل وات

تم تنسيق هذا المنتج ليكون متوافقاً مع مواصفات رابطة SD، فيمكنك استخدام هذا المنتج كما هو. ومع ذلك، إذا كان دليل الاستخدام الخاص بجهازك يتطلب تنسيق هذا المنتج قبل الاستخدام، قم بتنسيق المنتج باستخدام وظيفة التنسيق بجهازك. يتسبب تنسيق المنتج في فقدان جميع البيانات المخزنة عليه. لذا قم بإنشاء نسخ احتياطية من بياناتك على بعض وسائط التخزين الأخرى قبل تنسيق المنتج. بعد تنسيق المنتج باستخدام جهازك، (أ) قم بإيقاف تشغيل جهازك، (ب) إخراج المنتج من جهازك، (ج) إعادة إدخال المنتج في جهازك، (د) تشغيل جهازك (وه) القيام بإجراء الإعدادات الأولية الواردة في إرشادات التطبيق أو الرجوع إلى معلومات المساعدة في التطبيق.

احتياطات حول الشبكة المحلية اللاسلكية

تقوم الشبكة المحلية اللاسلكية بإرسال البيانات واستقبالها بين الأجهزة مثل أجهزة الكمبيوتر الشخصي ونقاط الوصول بواسطة النقل اللاسلكية بدلاً من الأسلاك. يتيح النقل اللاسلكي اتصال الشبكة المحلية اللاسلكية حتى في حالة وجود عوائق. ينبغي على المستخدمين أخذ الاحتياطات الأمنية المطلوبة لمنع الأطراف الأخرى من القيام بأعمال قرصنة الكمبيوتر أو سرقة البيانات التي يتم نقلها لاسلكياً. قبل استخدام هذا المنتج، قم بتثبيت التطبيق وإجراء الإعدادات الأولية الواردة في إرشادات التطبيق أو الرجوع إلى معلومات المساعدة في التطبيق. يرجى ملاحظة أن هناك احتمالية لتعرض الاتصالات عبر الشبكة المحلية اللاسلكية لأعمال القرصنة باستخدام طرق غير معروفة حتى الآن.

الإعدادات الافتراضية

- SSID flashair_XXXXXXXXXXXX
- (x تمثل عنوان MAC الخاص بالمنتج)

العلامة CE التزا بما باللوائح الأوروبية ذات الصلة. للمزيد من المعلومات، يرجى زيارة الموقع الإلكتروني www.toshiba-memory.com الخط الساخن: +99521(0)49 - 53827171 (14, 0 يورو/ دقيقة الخط الساخن، 0,42 يورو/دقيقة الاتصال بالهاتف المحمول من ألمانيا)

دعم العملاء لمنطقة الشرق الأوسط وأفريقيا:
(8674)800TOSHA تسمى رسوم IDD خارج الإمارات العربية المتحدة
البريد الإلكتروني: 121@toshiba-tgfz.ae سكايب: Toshiba.TGFZ

2. معلومات تقنية عن المنتج

يمكن استخدام المنتج مع الأجهزة المزودة ببطاقات ذات ساعات وأنواع متوافقة. يمكن استخدام بطاقة الذاكرة SDHC مع الأجهزة المتوافقة مع نظام SDXC والأجهزة المتوافقة مع SDHC. يمكن استخدام بطاقة الذاكرة SDXC فقط مع الأجهزة المتوافقة مع نظام SDXC. وقبل استخدام المنتج، يرجى القراءة الكاملة والمتأنية للدليل الخاص بالجهاز الذي تنوي استخدام هذا المنتج معه (المشار إليه فيما يلي باسم جهازكTM). إذا تختلف الإجراءات تبعاً لما إذا كان جهازك يدعم FlashAirTM. إذا كان جهازك يدعم FlashAirTM، فاستخدم المنتج وفقاً للإجراءات الواردة في الدليل الخاص بجهازك. أما إذا كان جهازك لا يدعم FlashAirTM، فاستخدم المنتج وفقاً للإجراءات الواردة في هذا الدليل وفي الدليل الخاص بجهازك. يوضح هذا الدليل كيفية تثبيت برامج التطبيقات اللازمة (المشار إليها فيما يلي باسم "التطبيق") لاستخدام المنتج. بعد أن يتم تثبيت التطبيق على جهاز الشبكة المحلية اللاسلكية (مثل الهاتف الذكي وجهاز الكمبيوتر)، اتبع الإرشادات الخاصة بالتطبيق أو ارجع إلى المساعدة في هذا التطبيق.

للاحتياجات المعلنة.

في حال تسبب المنتج في أي مخاطر، يرجى الاتصال بشركة Toshiba Memory أو Toshiba Memory Europe GmbH على العناوين المشار إليها في نهاية دليل المستخدم.

تعليمات الأمان لبطاقات SD

- احفظها بعيداً عن متناول الأطفال والحيوانات الأليفة.
- امتنع عن تفكيك المنتج أو تعديله.
- قم بإيقاف تشغيل الجهاز إذا أصبح المنتج ساخناً بدرجة شديدة.
- يرجى قراءة دليل جهازك كاملاً بعناية وحرص قبل استخدام منتج الذاكرة هذا.

لاظ

هذا المنتج مخصص للاستخدام في الدول الأوروبية ودول الشرق الأوسط والدول الأفريقية (EMEA)، ودول رابطة التجارة الحرة الأوروبية (EFTA)، والدول الساعية للعضوية في الاتحاد الأوروبي، كما يتوافق مع القوانين المحلية للثبث اللاسلكي المعمول بها في هذه الدول.

استخدام المنتج في أي بلدان أو مناطق أخرى قد يعد انتهاكاً للوائح المحلية.

يمكنك الاطلاع على أحدث المعلومات في الدليل المتاح على الإنترنت أو الاتصال بخدمة العملاء في Toshiba Memory Europe GmbH. إعلان التوافق الخاص بدول الاتحاد الأوروبي: يحمل هذا المنتج

عربي

بطاقة الذاكرة SDHC/SDXC UHS-I ذات الوظائف المدمجة للشبكة اللاسلكية المحلية
الدليل التكميلي لنظام FlashAir™ W-04

الطريقة البسيطة للتصوير والمشاركة
تقوم بطاقة FlashAir™ من Toshiba Memory، بنقل الصور الخاصة من الكاميرا لديك بشكل فوري إلى أي جهاز آخر يمكنه استخدام الاتصال اللاسلكي. بسيطة.

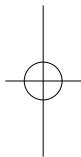
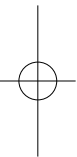
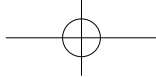
طريقة بسيطة للنقل
تقوم بطاقة FlashAir™ من Toshiba Memory، بنقل البيانات الخاصة بك إلى أي جهاز كمبيوتر شخصي بشكل فوري يمكنه استخدام الاتصال اللاسلكي. بسيطة.

شكراً لك على شراء نظام FlashAir™ W-04 من Toshiba Memory (والمشار إليه فيما يلي باسم "المنتج"). حرصاً على استخدام المنتج بشكل صحيح، تفضل بقراءة هذا الدليل كاملاً بعناية قبل استخدام المنتج، ثم احتفظ به للاطلاع عليه عند الحاجة مستقبلاً.

1. احتياطات السلامة

يسرد هذا القسم الاحتياطات الهامة التي يجب أن يلتزم بها مستخدمو المنتج (وأي شخص آخر) من أجل تجنب أية إصابة بدنية وإلحاق الضرر بالملكات، وضمان الاستخدام الآمن والصحيح لمنتجاتنا. يرجى التأكد من فهمك لمعاني الملصقات ورسوم الرموز الموضحة أدناه قبل أن ننقل إلى تقديم وصف تفصيلي عن الاحتياطات والامتثال

BK



M N 9 0 2 5 - D 0

