

取扱説明書

同梱品

NVMe™ SSD（本体 1 台）、取扱説明書兼保証書（本書）、取り出し方ガイド（1 枚）



はじめに

本製品をご使用いただく前に、必ず本製品の「取扱説明書兼保証書」（本書）および使用機器の取扱説明書をお読みください。本製品のサポート・保証は株式会社バッファローが対応いたします。

安全上のご注意

本書には、お使いになる方や他の人への危害と財産の損害を未然に防ぎ、安全に正しく設置しお使いいただくために、重要な内容を記載しています。



次の内容（表示・図記号）をよく理解してから本書をお読みになり記載事項をお守りください。




	表示	意味
表示の説明	 警告	“取扱いを誤った場合、使用者が死亡または重傷（※1）を負うことが想定される危害の程度”を示します。
	 注意	“取扱いを誤った場合、使用者が傷害（※2）を負うことが想定されるか、または物的損害（※3）の発生が想定される危害・損害の程度”を示します。







※1：重傷とは、失明、けが、やけど（高温・低温）、感電、骨折、中毒などで、後遺症の残るもの、および治療に入院・長期の通院を要すものをさします。

※2：傷害とは、治療に入院や長期の通院を必要としない、けが、やけど、感電などをさします。

※3：物的損害とは、装置・使用機器などにかかわる拡大損害をさします。

	図記号	意味
図記号の説明	 禁止	禁止（してはいけないこと）を示します。具体的な禁止内容は、図記号の中や近くに絵や文字で指示します。
	 指示	指示する行為の強制（必ずすること）を示します。具体的な強制内容は、図記号の中や近くに絵や文章で指示します。

 警告	
<ul style="list-style-type: none">● 乳幼児などの手の届くところに置かない。 誤って飲み込んで窒息したり、けがなどの原因となる場合があります。万一、飲み込んだと思われるときは、すぐに医師にご相談ください。● 分解・改造をしない。 けがをするおそれがあり、また破損・発煙・発火の原因となります。● 本製品を曲げたり、強い力を加えたり、落としたり、強い衝撃を与えたり、重いものを載せたりしない。 ピンセット・ペンチ等、本製品に損傷を与えるおそれのあるものを使用しない。特に使用機器への抜き差し時に注意してあつかうこと。故障や異常のまま使用しない。 そのまま使用すると、発煙・発火・やけど・使用機器の故障のおそれがあります。● 異臭がしたり、異常時の発熱、発煙があったりしたときは、すぐに本製品を接続する使用機器の電源を切る。本製品を取り出し、再び使用せずに、株式会社バッファローまたはお買い求めの販売店にご相談ください。 そのまま使用すると、発煙・発火・やけど・使用機器の故障のおそれがあります。	 禁止  指示

取り付け方法

※最新のファームウェアは、当社ホームページ（personal.kioxia.com/support/）からダウンロードできます。

※本書の手順は例です。お使いのパソコンの取扱説明書と手順が異なる場合は、パソコンの取扱説明書に従ってください。

1. 静電気による本製品、およびパソコンの故障を防ぐため、本製品やパソコン内部に触れる前に非塗装の金属表面に触れるなどして、静電気を体から除去してください。
2. ヒートシンク等のアクセサリを本製品で使用する場合には、本製品上のラベル類が剥離されないようおよび判別不可能にならないように、あらかじめご注意ください。
3. パソコンの電源を切り、すべてのケーブルを取り外します。
4. パソコンのカバーを取り外します。
5. ノートパソコンの場合は、パソコンのバッテリーを取り外します。
6. 本製品は、Type2280 のサイズに対応した、PCIe SSD 対応の M.2 スロットに取り付けてください。お使いのパソコンの取扱説明書などを参照して、スロットの仕様を確認してから取り付けてください。お使いのパソコンのマザーボードの SSD 固定用のネジをいったん取り外したあと、本製品を M.2 スロットに挿入し、ネジを付け直して本製品を固定します。その際、きつく締めすぎるとマザーボードが損傷するおそれがあります。
7. パソコンのカバー、ノートパソコンの場合はバッテリーを元どりに取り付けて、すべてのケーブルを元どりに接続します。

原産地について

- 本製品の原産地は現品またはパッケージをご確認ください。

譲渡／破棄するときのご注意

- パソコンなどの機器で本製品のフォーマットやファイルの削除を行っても、データが完全に削除されず、データが復元される可能性があります。また廃棄の際は、それぞれの地域ルールにしたがって分別廃棄をお願いします。

返却された故障品について

- 返却された本製品を、当社または当社から委託された会社が品質向上に役立てるために解析する場合には、本製品内のデータを秘密情報として取り扱い、第三者には開示または提供いたしません。また、返却された本製品およびデータは、解析後に破棄いたします。

輸出入するときのご注意




- 本製品およびお客様が本製品に書き込んだソフトウェアやデータを輸出入する際には、「外国為替及び外国貿易法」、「米国輸出管理規則」等、適用ある輸出関連法令を遵守してください。

お問い合わせについて

- よくあるご質問への回答を掲載しております。FAQ ページ（personal.kioxia.com/support/）をご確認ください。
- 次の（1）～（3）の内容をご確認、ご準備のうえ、右記のお問い合わせ先までご連絡ください。
 - （1）本製品の型番、シリアル番号（本体およびパッケージに記載）およびご購入を証明する書類（レシート等）
 - （2）使用機器のメーカー名、型番
 - （3）使用状況や症状の発生頻度などの現在の状態（できるだけ詳細に）

保証とアフターサービス

- ご不明な点や製品保証、お取り扱いに関しては、右記のお問い合わせ先にご相談ください。

 注意	
<ul style="list-style-type: none">● 本製品は、長時間使用していると熱を帯びる場合があります。 接触時の皮膚のやけどを防ぐため動作中には本製品及び周辺機器には触らないこと。本製品及び周辺機器に触る前に電源を切った後少し時間を置き、本製品および周辺機器が冷めるまで触らないこと。● 端子部に直接触れたり金属や硬い物をあてたり、ショートさせたりしないこと。 静電気などによりデータが破壊、消失するおそれがあります。● 濡らさないこと。以下の動作環境を超える範囲で使用・保管しないこと。 湿気の多いところ、高温になった車の中や炎天下、直射日光のあたるところ、火のそば、ストーブのそばなど温度の高いところ、エアコンの吹出し口のそば、ほごりの多いところ、静電気・電気ノイズ・強い磁気のあるところ、腐食性の薬品やガスのあるところ、発熱物、発火物の近くに置かないこと。 火の中に入れたり、加熱したりしないこと。端子部を汚さないこと。直接身につけないこと。● 急激な温度変化を避けること。 結露のおそれがあります。● 本製品へのデータ書込・読出中に、振動・衝撃を与えたり、パソコンの電源を切ったり、使用機器から取り出したりしないこと。 故障したり、データが破壊、消失したりするおそれがあります。● ご使用に際しては、本製品のデータを他のメディアに定期的にバックアップすること。 本製品は長時間、または繰り返し使用するうちに書込や読出、消去が出来なくなります。記録されたデータの破壊、消失については、故障や損害の内容・原因に関わらず当社および販売元は一切その責任を負いませんので、あらかじめご了承ください。	 禁止  指示

取扱上のご願い

- 本製品をパソコン以外で使用したことにより生じた損害に関して、当社および販売元は一切責任を負いません。
- 本製品を、特別に高い品質・信頼性が要求され、その故障や誤作動が直接人命を脅かしたり人体に危害を及ぼしたりするおそれのある使用機器（原子力制御機器、航空宇宙機器、輸送機器、交通信号機器、燃焼制御、医療機器、軍事用途、各種安全装置など）には、絶対に使用しないでください。

<p>この装置は、クラスB 機器です。この装置は、住宅環境で使用することを目的としていますが、この装置がラジオやテレビジョン受信機に近接して使用されると、受信障害を引き起こすことがあります。 取扱説明書に従って正しい取り扱いをしてください。</p>	VCCI-B
--	--------

製品仕様について

- 製品の仕様につきましては、製品ページ（personal.kioxia.com/）をご確認ください。
- 記憶容量：1 ギガバイト（1GB）=1,000,000,000（10 の 9 乗）バイト、1 テラバイト（1TB）=1,000 ギガバイト（GB）による算出値です。しかし、1GB=1,073,741,824（2 の 30 乗）バイトによる算出値をドライブ容量として用いるコンピューターオペレーティングシステムでは、記載よりも少ない容量がドライブ容量として表示されます。ドライブ容量は、ファイルサイズ、フォーマット、セッティング、ソフトウェア、オペレーティングシステムおよびその他の要因で変わります。

対応ホストインターフェース

- お客様がご使用になれるインターフェースは以下になります。

製品名	対応ホストインターフェース
EXCERIA PRO	PCIe® Gen4x4/2、Gen3x4/2（※4）
EXCERIA PLUS G2/ EXCERIA G2/ EXCERIA	PCIe® Gen3x4/2（※4）

※4：読出 / 書込速度は使用機器と製品により異なります。

【お問い合わせ先】

株式会社 バッファロー

本社 〒460－8315 名古屋市中区大須三丁目30番20号 赤門通ビル

お電話でのお問い合わせ（有料）

0570－086－086 月～土・祝 9:30 ～ 19:00

詳細は保証書の「製品に関するお問い合わせについて」をご確認ください。

販売元 **株式会社 バッファロー**

製造元 **キオクシア株式会社**

〒108-0023 東京都港区芝浦 3-1-21

※営業時間と電話番号、所在地は、予告なく変更になる場合があります。

- ・ NVMe は、NVM Express, Inc. の米国またはその他の国における登録商標または商標です。
- ・ PCIe および PCI Express は PCI-SIG の商標です。
- ・ その他の社名・商品名・サービス名などは、それぞれ各社が商標として使用している場合があります。
- ・ 意匠、仕様等は予告なく変更することがあります。